

Postawy i opinie wobec ograniczenia handlu w niedziele – fala 2

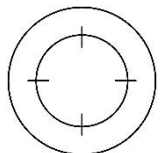
Raport po 2 fali badania ilościowego

Warszawa, 31 grudnia 2018

& PARTNERS
Naison

Informacje o badaniu

Cel i metodologia badania



Cel: Głównym celem badania było poznanie postaw i opinii Polaków wobec ograniczenia handlu w niedziele



Wielkość próby badawczej:

Fala 1: N=1042

Fala 2: N=1048



Rodzaj próby: Ogólnopolska, reprezentatywna próba losowo-kwotowa (reprezentatywność ze względu na: płeć, wiek, wielkość miejscowości zamieszkania) dorosłych Polaków



Realizacja badania: badanie CAWI (*Computer Assisted Web Interview*) na panelu badawczym Ariadna

Fala 1: listopad 2018

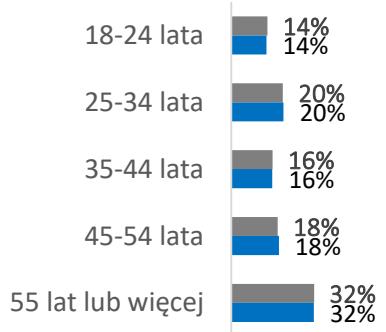
Fala 2: grudzień 2018

Charakterystyka demograficzna próby

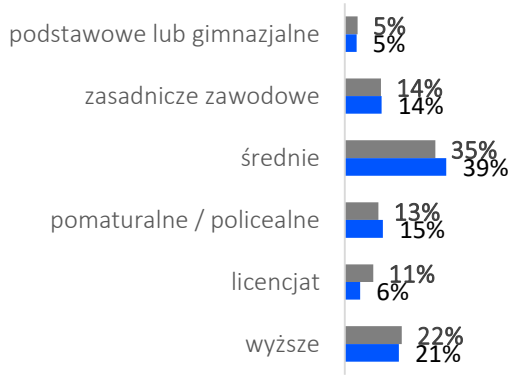
PŁEĆ



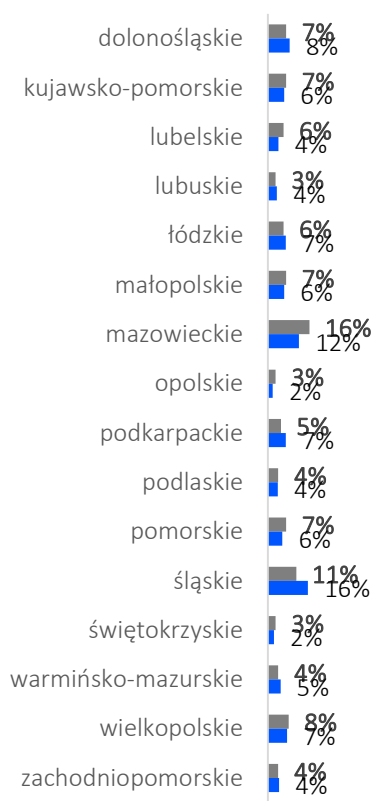
WIEK



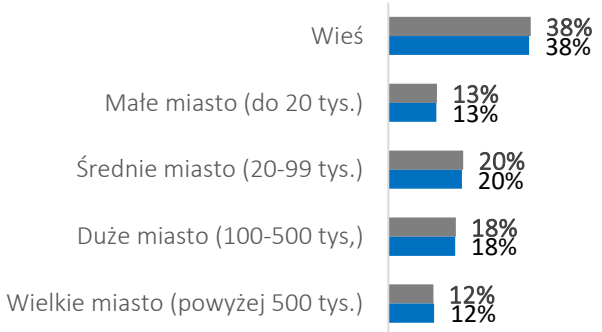
WYKSZTAŁCENIE



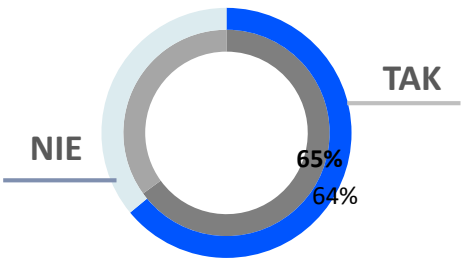
WOJEWÓDZTWO



WIELKOŚĆ MIEJSCA ZAMIESZKANIA



POSIADANIE DZIECI



Fala 1: N=1042

Fala 2: N=1048

Główne wyniki

Główne wyniki

Druga fala badania (grudzień 2018 r.) pokazuje zbliżony obraz postaw i opinii wobec ograniczenia handlu w niedziele, jak pierwszy pomiar (listopad 2018 r.):

- **Zmiany związane z ograniczeniem handlu w niedziele silnie polaryzują Polaków** – szczególnie w przypadku zmian wprowadzonych w 2018 r. obserwuje się, że grupa przeciwników jest niemal identycznej wielkości, jak grupa zwolenników.
- **Im większe ograniczenia, tym więcej przeciwników rozwiązania** – szczególnie w przypadku oceny rozwiązania planowanego na 2020 r. obserwuje się, że grupa „na nie” jest znacznie większa niż grupa „na tak” (54% vs. 32%).
- Grupa zupełnych przeciwników (osób, które nie akceptują ograniczeń w żadnej postaci) jest tak samo duża jak w pierwszej fali badania i wynosi 39%. Więcej przeciwników wprowadzanych zmian w handlu w niedziele obserwuje się wśród:
 - Mieszkańców małych miast (do 20 tys. mieszkańców) – możliwe, że w mniejszych lokalizacjach mieszkańcy mają mniej alternatyw wobec atrakcji oferowanych przez duże sklepy i centra handlowe.
 - Mieszkańców wielkich miast (powyżej 500 tys. mieszkańców) – prawdopodobnie duże odległości oraz duży ruch uliczny powodują więcej utrudnień w robieniu zakupów w ciągu tygodnia lub w soboty.
 - Osób obecnie pracujących w handlu niż Polaków, którzy nigdy nie pracowali w tym sektorze – możliwe, że dla części pracowników handlu zmiany oznaczają ograniczenie możliwości zarobkowych.
- **Dla niemal 40% Polaków ograniczenie handlu w niedziele jest utrudnieniem** – ponad połowa z nich przyznaje, że nie ma czasu na robienie zakupów w pozostałe dni tygodnia.
- Zmiana rodzi ambiwalencję wśród respondentów. Wciąż niemal 70% osób jest zdania, że ustawa ogranicza ich swobody konsumenckie, a każdy obywatel powinien samodzielnie decydować, kiedy chce robić zakupy. Jednocześnie 61% osób ma poczucie, że każdy pracownik ma prawo do wolnej niedzieli.

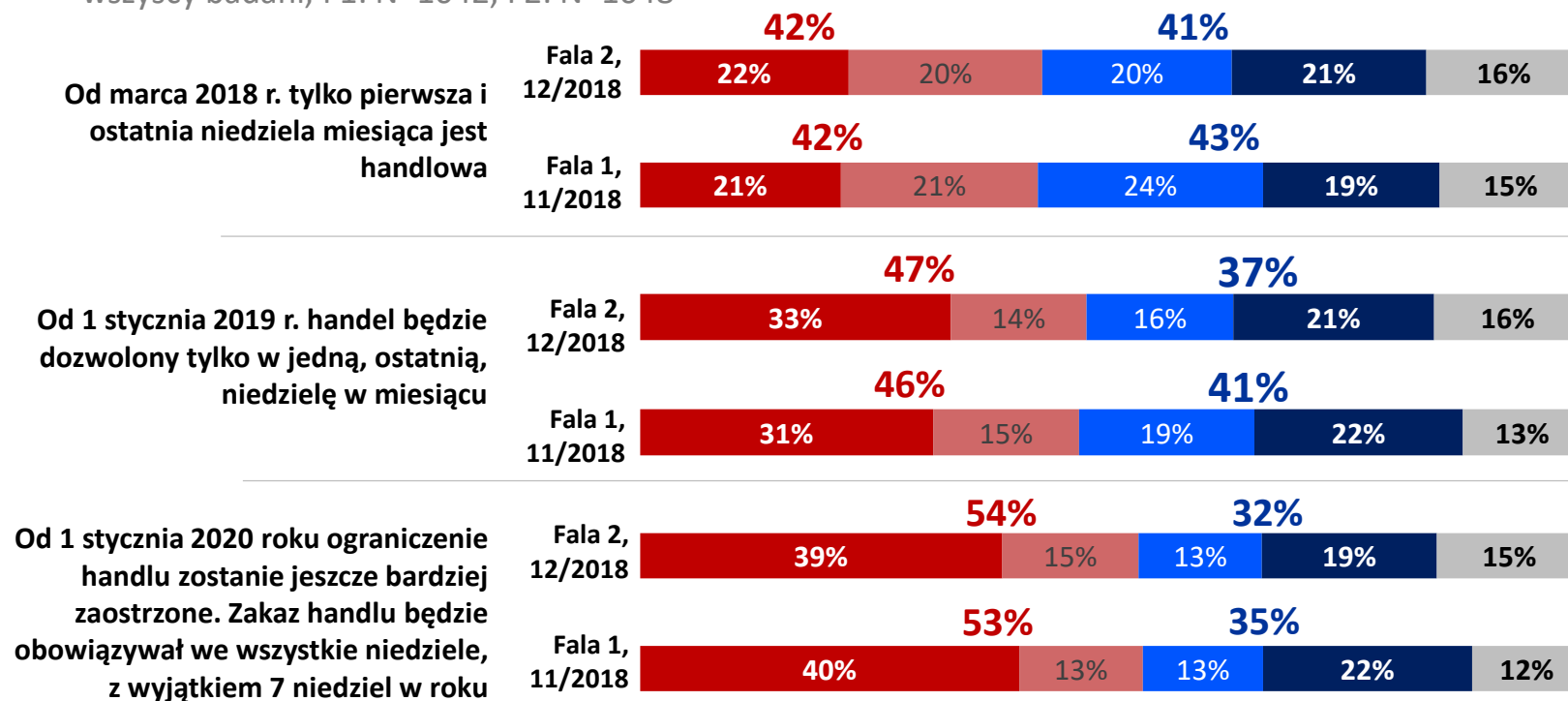
Wyniki szczegółowe

Ograniczenie handlu w niedziele: **postawy**

Ocena ograniczenia handlu w niedziele

Jak ocenia Pan/i to rozwiązanie / planowaną zmianę...?

wszyscy badani, F1: N=1042, F2: N=1048



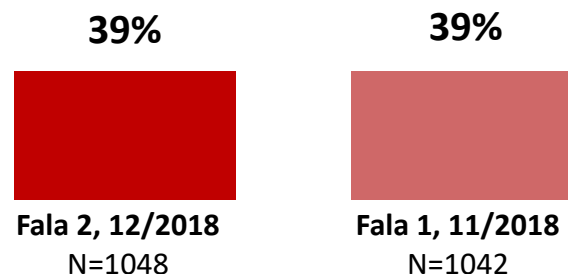
- Zdecydowanie negatywnie, jestem przeciwnikiem / przeciwniczką takich ograniczeń
- Raczej negatywnie, jestem raczej przeciwnikiem / przeciwniczką takich ograniczeń
- Raczej pozytywnie, jestem raczej zwolennikiem / zwolenniczką tej zmiany
- Zdecydowanie pozytywnie, jestem zwolennikiem / zwolenniczką tej zmiany
- Nie mam zdania na ten temat

W kolejnej fali badania obserwuje się podobne tendencje jak w poprzednim pomiarze – ograniczenie handlu w niedziele **mocno polaryzuje Polaków**, a przy tym grupa przeciwników tej zmiany rośnie wraz z zaostrzeniami ustawy w kolejnych latach – zarówno w grudniu, jak i w listopadzie, ponad połowie Polaków nie podoba się plan wprowadzenie od 2020 roku niemal całkowitego zakazu handlu w niedziele, w tym około 40% osób określa swoją postawę wobec tego jako „zdecydowanie negatywną”.

Kto częściej jest przeciwnikiem ograniczenia / zakazu handlu w niedziele?

10

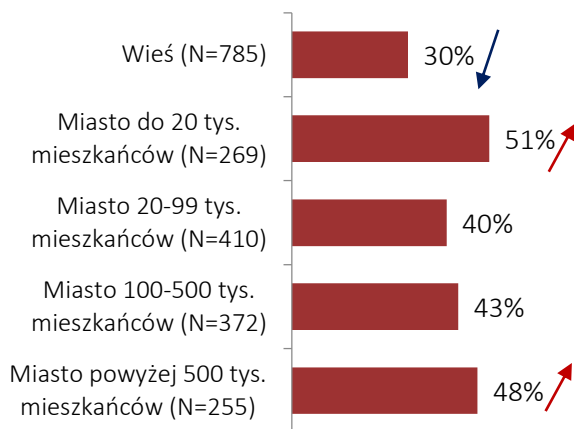
% Polaków zupełnie przeciwnych wszelkim ograniczeniom handlu w niedzielę, czyli negatywnie oceniających zarówno obecne, jak i planowane w kolejnych 2 latach, zmiany



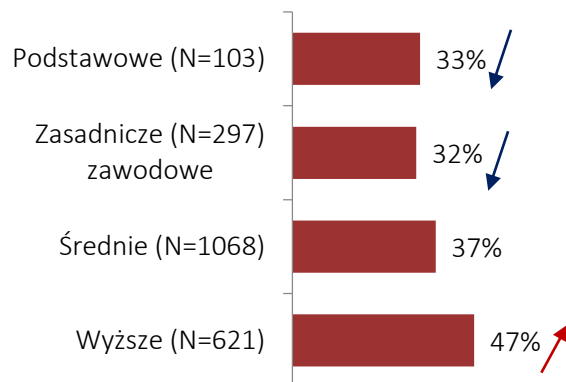
Odsetek zupełnie przeciwników ograniczania handlu w niedzielę w fali grudniowej jest identyczny jak w pomiarze listopadowym – 39% Polaków nie akceptuje tej zmiany w żadnej postaci.

Zagregowane dane z obydwu fal pokazują, że ustawa ma więcej przeciwników wśród mieszkańców małych oraz największych miast, osób z wyższym wykształceniem, wyborców PO i SLD niż PiS, a także osób pracujących, a co więcej, obecnie pracujących w handlu.

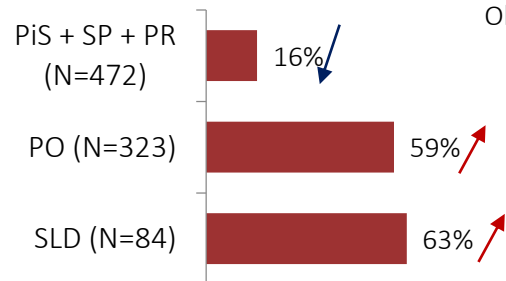
Wielkość miejsca zamieszkania




Wykształcenie



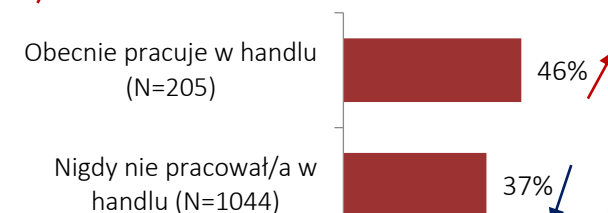
Preferencje wyborcze (TOP3 partie)



Praca



Praca w handlu




↑ ↓ Różnica istotna statystycznie na poziomie 95%.

Przecięcie przez powyższe zmienne zostały przeprowadzone na zagregowanych danych z 1 oraz 2 fali (zsumowane dane z dwóch fal)

Kto częściej jest zwolennikiem ograniczenia / zakazu handlu w niedziele?

11

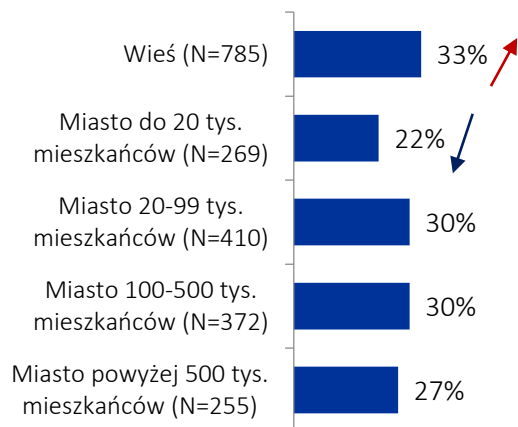
% Polaków **popierających wszystkie ograniczenia handlu w niedzielę**, czyli pozytywnie oceniających zarówno obecne, jak i planowane, zmiany



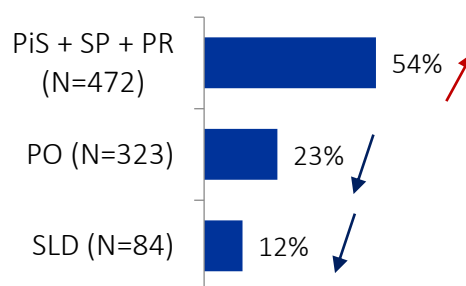
Odsetek osób w pełni akceptujących zakaz handlu w niedzielę jest obecnie nieco niższy niż miesiąc temu, jednak różnica ta nie jest istotna statystycznie.

Zagregowane dane z obydwu fal pokazują, że ustawa ma więcej zwolenników wśród mieszkańców wsi (prawdopodobnie brak dużych sklepów w okolicy miejsca zamieszkania sprawia, że zmiany w małym stopniu wpływają na przyzwyczajenia zakupowe mieszkańców wsi), a także elektoratu PiS niż PO lub SLD.

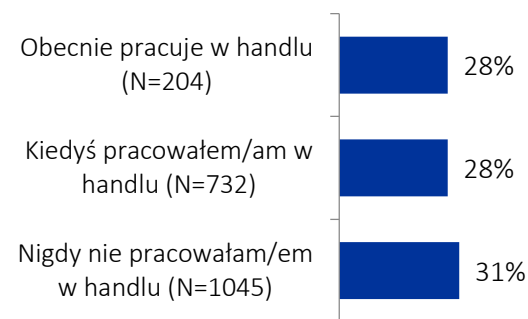
Wielkość miejsca zamieszkania



Preferencje wyborcze (TOP3 partie)



Praca w handlu

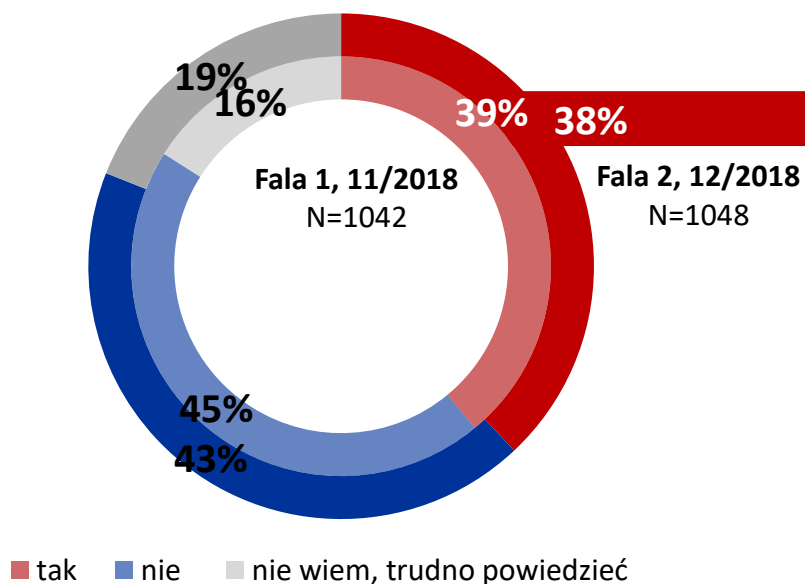


Wśród pracujących w handlu nie ma więcej zwolenników ograniczenia handlu w niedzielę niż wśród pozostałych osób!

Różnica istotna statystycznie na poziomie 95%.

Postrzeganie ograniczenia handlu w niedziele

Czy zamknięcie sklepów w niektóre niedziele jest dla Pana/i utrudnieniem?



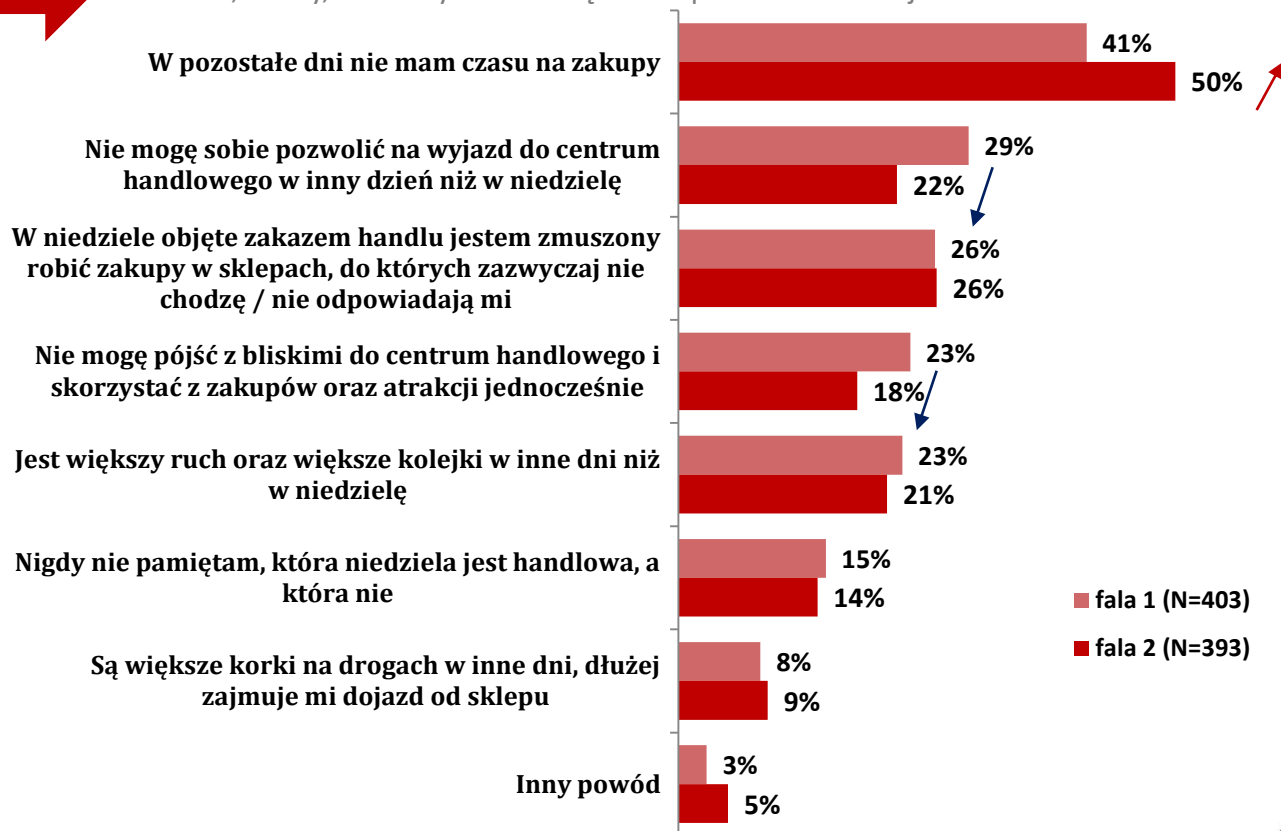
Grudniowy pomiar postaw wobec ograniczenia handlu w niedziele pokazuje, że wciąż niemal 40% Polaków postrzega zamknięcie sklepów w niedziele jako utrudnienie.

Brak czasu na duże zakupy w pozostałe dni tygodnia nabrał większego znaczenia w porównaniu z falą listopadową, co może być związane z dużą liczbą dodatkowych obowiązków w zwiększoną aktywnością zakupową w grudniu (przygotowania do Świąt Bożego Narodzenia, „zamykanie” roku w pracy, itp.).

Dlaczego zamknięcie sklepów w niektóre niedziele jest dla Pan/i utrudnieniem?

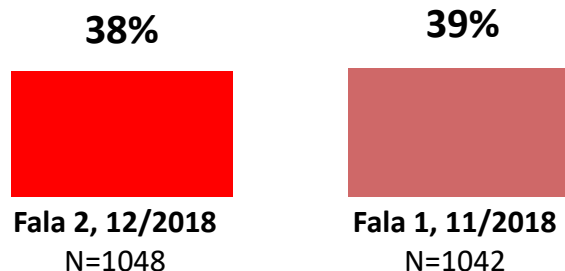
Proszę wybrać maksymalnie 2 najważniejsze powody.

N=403, osoby, dla których zamknięcie sklepów w niedziele jest utrudnieniem



Kto częściej / rzadziej postrzega ograniczenie handlu w niedziele jako utrudnienie?

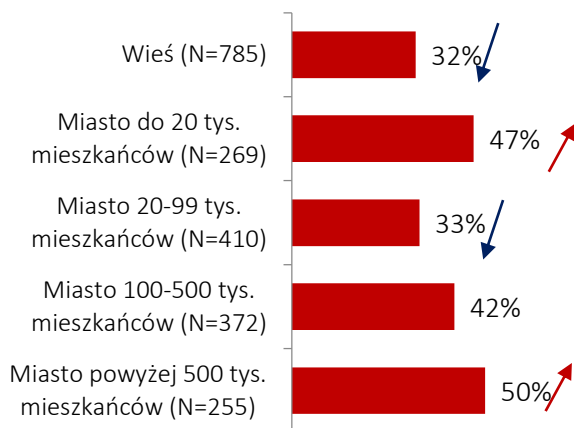
% Polaków postrzegających ograniczenie handlu w niedziele jako utrudnienie



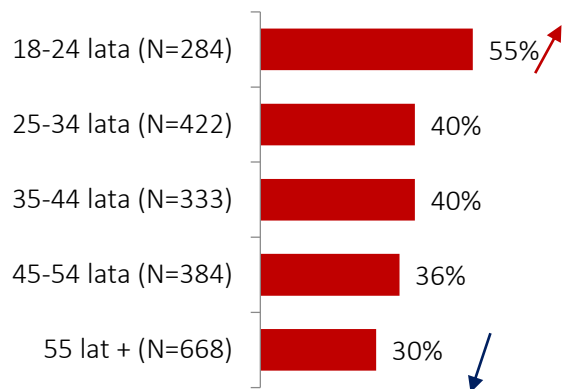
Odsetek osób postrzegających ograniczenie handlu w niedziele jako utrudnienie w grudniu jest niemal taki sam jak miesiąc wcześniej (ok. 40% Polaków).

Zagregowane dane z obydwu fal pokazują, że zmiany ustawy o handlu w niedziele bardziej przeszkadzają osobom młodszym, głosującym na PO lub SLD niż PiS, a także osobom posiadającym pracę (mają mniej czasu w tygodniu na zakupy), co więcej, pracującym w handlu. Więcej osób, dla których ustawa jest utrudnieniem, jest wśród mieszkańców małych i wielkich miast.

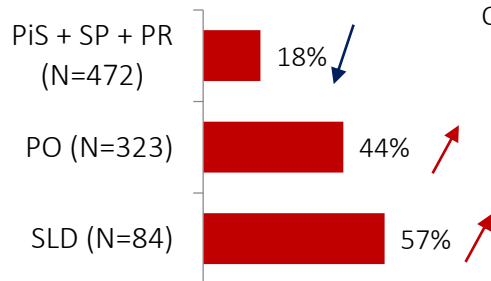
Wielkość miejsca zamieszkania



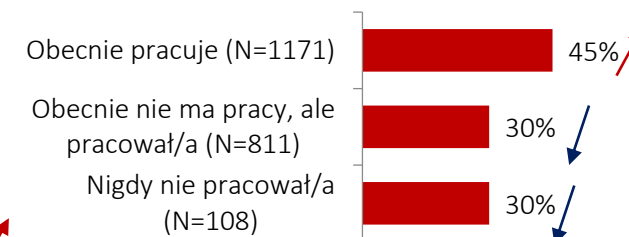
Wiek



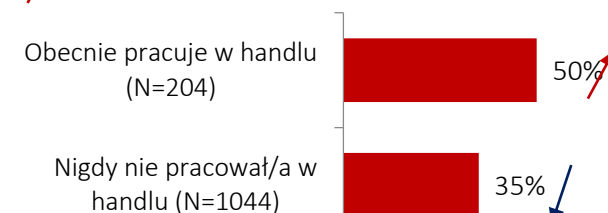
Preferencje wyborcze (TOP3 partie)



Praca



Praca w handlu



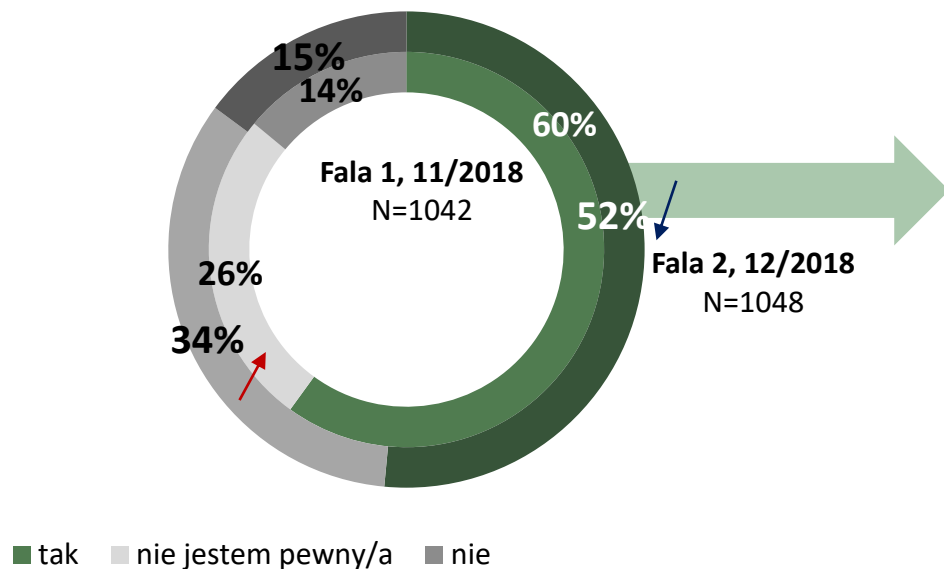
↑ ↓ Różnica istotna statystycznie na poziomie 95%.

Przecięcie przez powyższe zmienne zostały przeprowadzone na zagregowanych danych z 1 oraz 2 fali (zsumowane dane z dwóch fal)

Wiedza nt. niedziel objętych zakazem handlu

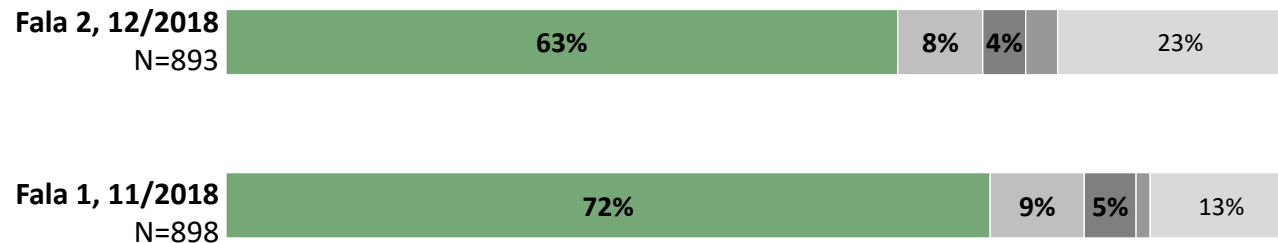
14

Czy wie Pan/i, w które niedziele można robić obecnie zakupy?



W które niedziele można robić zakupy?

Osoby, którym deklarują, że wiedzą lub nie są pewne



■ W pierwszą i ostatnią niedzielę miesiąca

■ W drugą i trzecią niedzielę miesiąca

■ Tylko w ostatnią niedzielę miesiąca

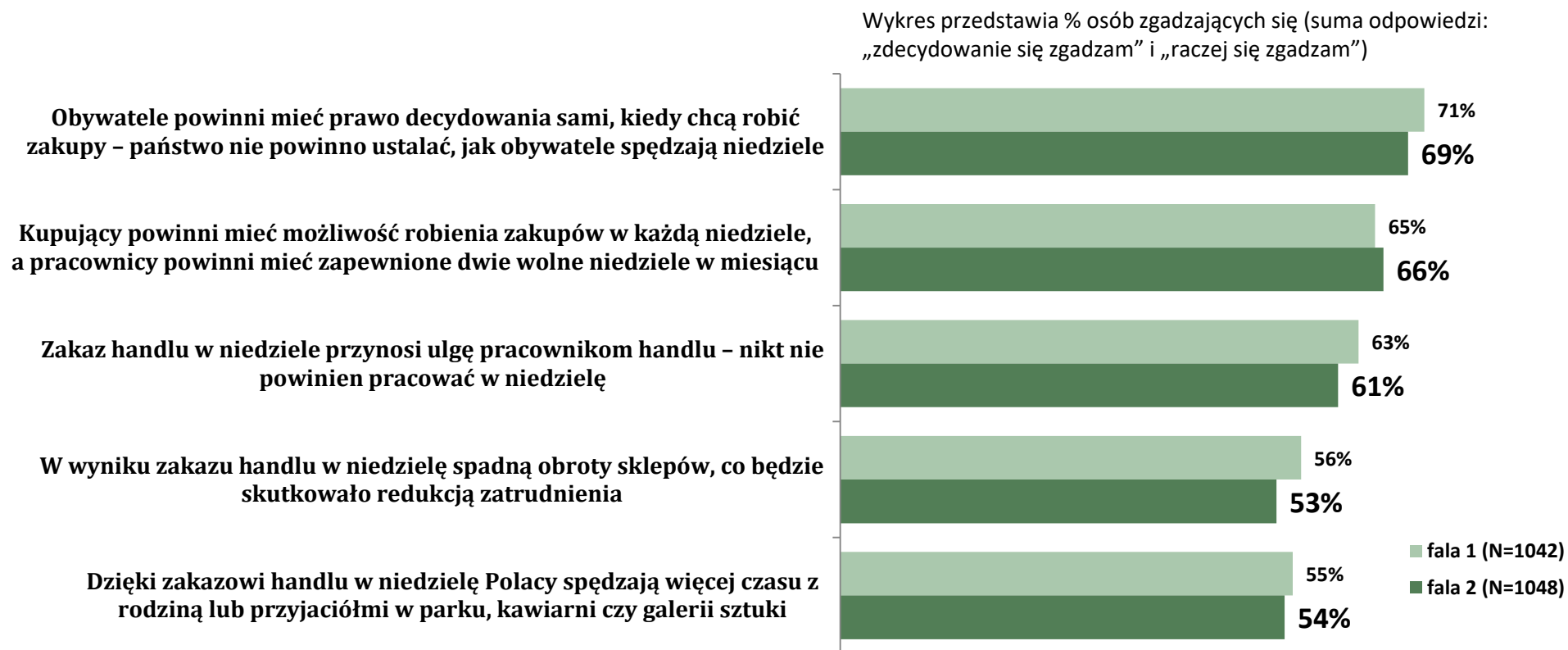
■ Tylko w pierwszą niedzielę miesiąca

■ Nie pamiętam

W porównaniu z pomiarem listopadowym obecna fala badania pokazuje większą niepewność, które niedziele są objęte zakazem handlu, a które nie. Prawdopodobnie jest to związane z faktem, że grudzień jest wyjątkowy i aż w 4 grudniowe niedziele sklepy były otwarte.

Opinie nt. ograniczenia handlu w niedziele

Poniżej znajdują się różne opinie zwolenników i przeciwników ograniczenia handlu w niedzielę. Na ile się Pan/i zgadza z tymi stwierdzeniami?

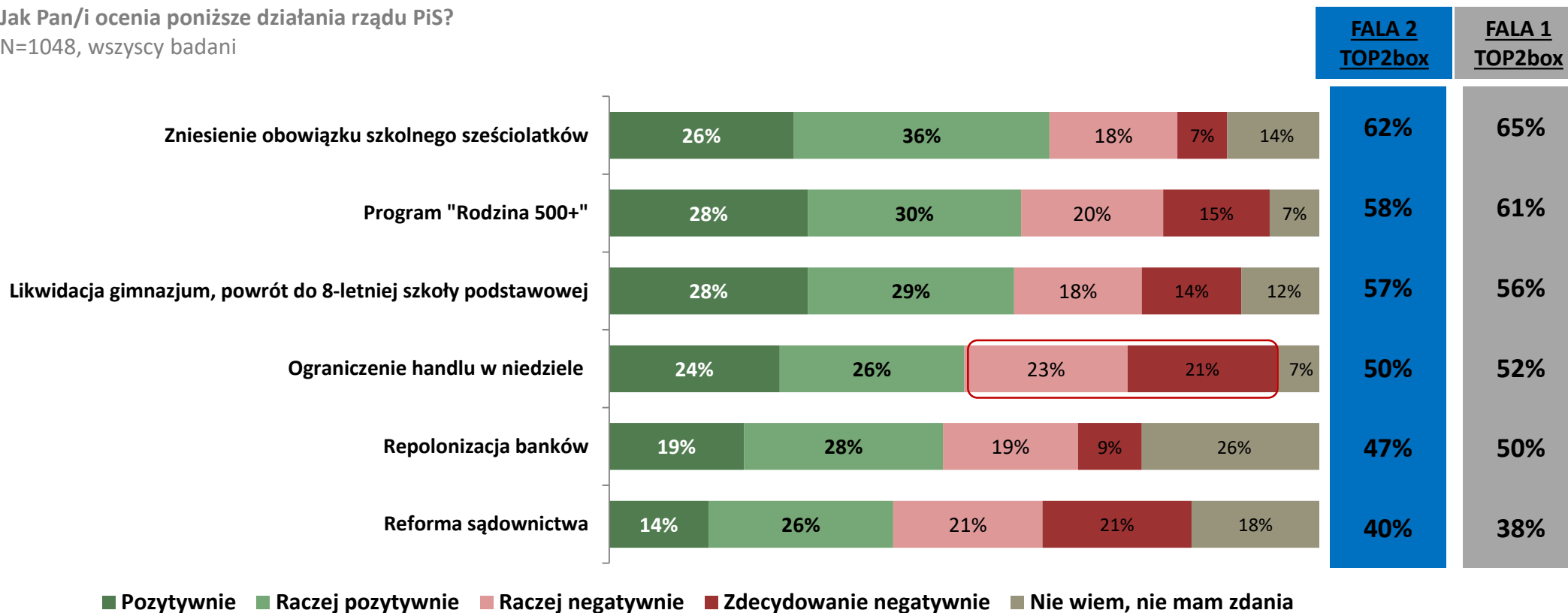


Kolejna fala badania potwierdza postawy zaobserwowane w poprzedniej fali. Wielu Polaków (obecnie 69%) odbiera ustawę o zakazie handlu w niedzielę jako ograniczenie ich swobody konsumenckiej. Jednocześnie duża grupa osób zgadza się z jednym z głównych argumentów zwolenników zamknięcia sklepów w niedzielę, że nikt nie powinien pracować w tym dniu (stąd pomimo, że uważają, że obywatele powinni sami decydować, kiedy chcą robić zakupy, to pozytywnie odbierają ograniczenia handlu w niedzielę).

Ograniczenie handlu w niedziele na tle innych działań rządu PiS

Jak Pan/i ocenia poniższe działania rządu PiS?

N=1048, wszyscy badani



Podobnie jak w poprzednim pomiarze, na tle innych działań rządów PiS ograniczenie handlu w niedziele oceniane jest „średnio”, a przy tym obok reformy sądownictwa – zmiana ta najsilniej polaryzuje Polaków i wywołuje najwięcej negatywnych ocen.

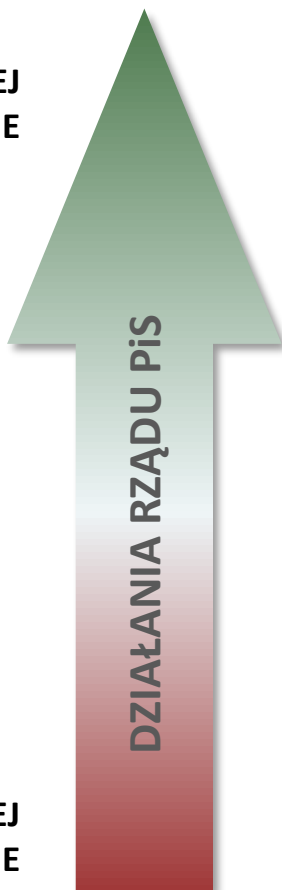
Ranking działań rządu PiS

Które działania ocenia Pan/i najlepiej, a które najgorzej?

Proszę uszeregować odpowiedzi zaczynając od samej góry i najlepiej ocenianego działania, a kończąc na samym dole i najgorzej ocenianej zmianie.

wszyscy badani, F1: N=1042, F2: N=1048

**NAJLEPIEJ
OCENIANE**



DZIAŁANIA RZĄDU PiS

**NAJGORZEJ
OCENIANE**

PROGRAM RODZINA 500+

**ZNIESIENIE OBOWIĄZKU
SZKOLNEGO SZEŚCIOLATKÓW**

**LIKWIDACJA GIMNAZJUM, POWRÓT
DO 8-LETNIEJ SZKOŁY PODSTAWOWEJ**

OGRANICZENIE HANDLU W NIEDZIELE

REPOLONIZACJA BANKÓW

REFORMA SĄDOWNICTWA

% osób wskazujących na 1. miejscu		% osób wskazujących na 2. miejscu		% osób wskazujących na 3. miejscu	
Fala 1	Fala 2	Fala 1	Fala 2	Fala 1	Fala 2
31%	35%	16%	13%	14%	12%
15%	16%	25%	21%	23%	23%
16%	14%	18%	24%	19%	20%
19%	16%	20%	17%	13%	17%
9%	7%	12%	14%	19%	14%
10%	11%	10%	11%	12%	14%

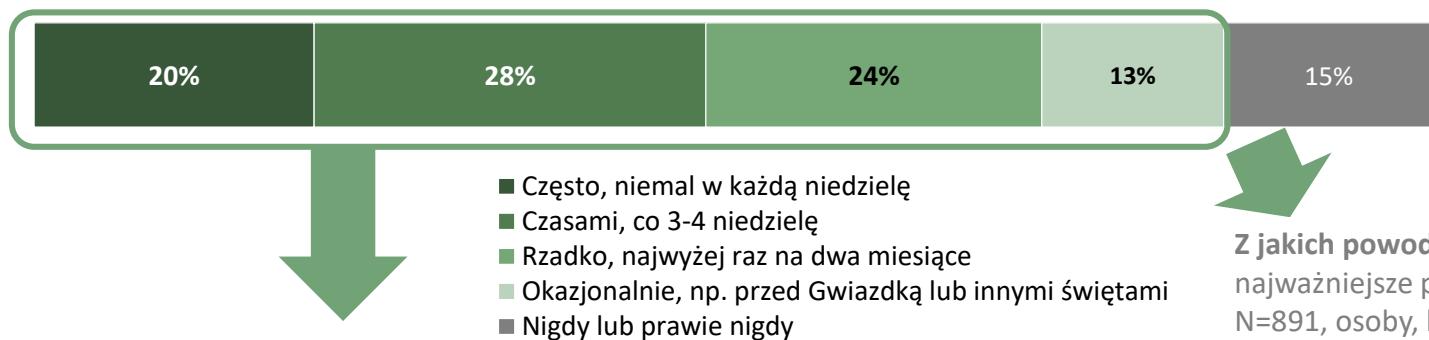
Ograniczenie handlu w niedziele: zachowania

Kupowanie w niedziele: kiedyś

pomiar grudzień 2018

19

Proszę pomyśleć o zeszłym roku. Jak często zdarzało się Pan/i chodzić po sklepach / robić zakupy w niedzielę? Chodzi o różnego rodzaju zakupy zarówno spożywcze, jak i ubrań, mebli, wyposażenia wnętrz czy sprzętu RTV lub AGD.
N=1048, wszyscy badani



85%

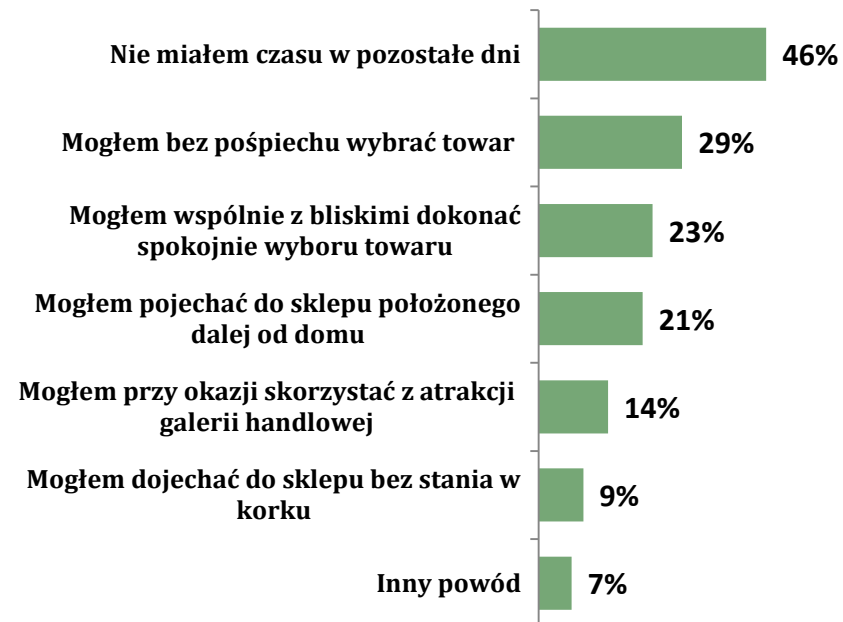
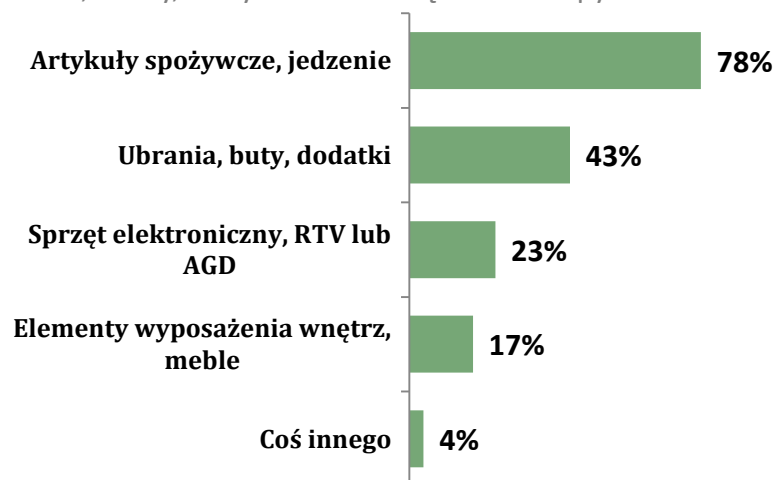
Polaków przyznaje, że robiła zakupy w niedzielę w zeszłym roku (przed wprowadzeniem ograniczeń)

Z jakich powodów robił/a Pan/i zakupy w niedzielę? Proszę wybrać maksymalnie 2 najważniejsze powody.

N=891, osoby, którym zdarzało się robić zakupy w niedzielę

Jakie produkty kupował/a Pan/i w niedzielę? Proszę zaznaczyć wszystkie, które zdarzało się kupować w niedzielę.

N=891, osoby, którym zdarzało się robić zakupy w niedzielę



Kupowanie w niedziele: obecnie

20

Jak często obecnie zdarza się Pan/i chodzić po sklepach / robić zakupy w niedzielę? Chodzi o różnego rodzaju zakupy zarówno spożywcze, jak i ubrań, mebli, wyposażenia wnętrz czy sprzętu RTV lub AGD.

Fala 2, 12/2018
N=1048



Fala 1, 11/2018
N=1042



- Często, niemal w każdą niedzielę handlową
- Czasami, najwyżej raz w miesiącu
- Rzadko, najwyżej raz na dwa miesiące
- Okazjonalnie, np. przed Gwiazdką lub innymi świętami
- Nigdy lub prawie nigdy, bo nie mam pewności, czy akurat w najbliższą niedzielę sklepy będą otwarte

78%

Polaków przyznaje, że robi zakupy w niedziele obecnie (po wprowadzeniu ograniczeń)

Obserwuje się, że w wyniku zmian wprowadzonych w marcu 2018 coraz więcej Polaków ogranicza kupowanie w niedziele (co prawdopodobnie związane jest z brakiem pewności, czy w daną niedzielę sklepy będą czynne).

Jednocześnie wciąż 78% Polaków przyznaje, że zdarza im się robić zakupy w niedziele handlowe, a co około 5 osoba kupuje w każdą niedzielę nieobjętą zakazem handlu.

Osoby przeciwnie ograniczaniu handlu w niedziele, częściej robią zakupy w tym dniu niż zwolennicy tej zmiany, jednak nawet w tej drugiej grupie 65% zdarza się chodzić do sklepów w niedziele handlowe.

Zupełni przeciwnicy ograniczeń (N=409)

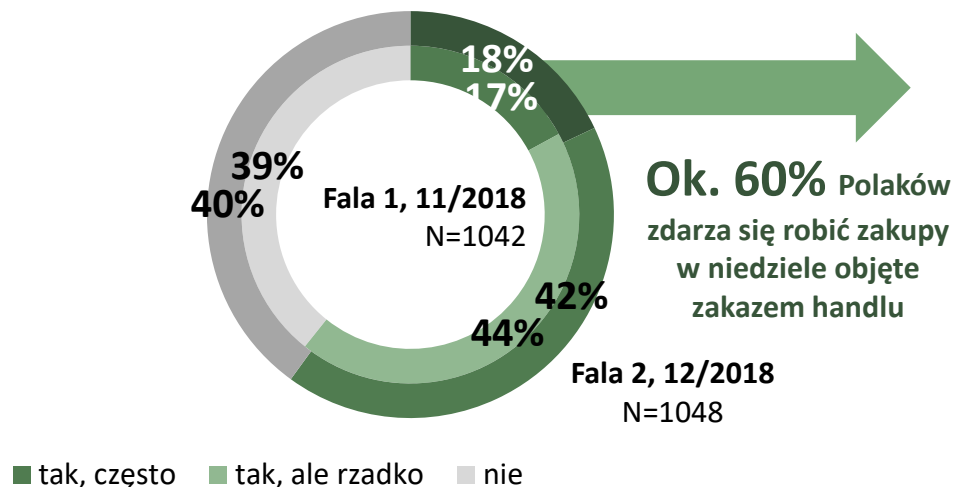


Zupełni zwolennicy ograniczeń (N=298)



Kupowanie w niedziele objęte zakazem handlu

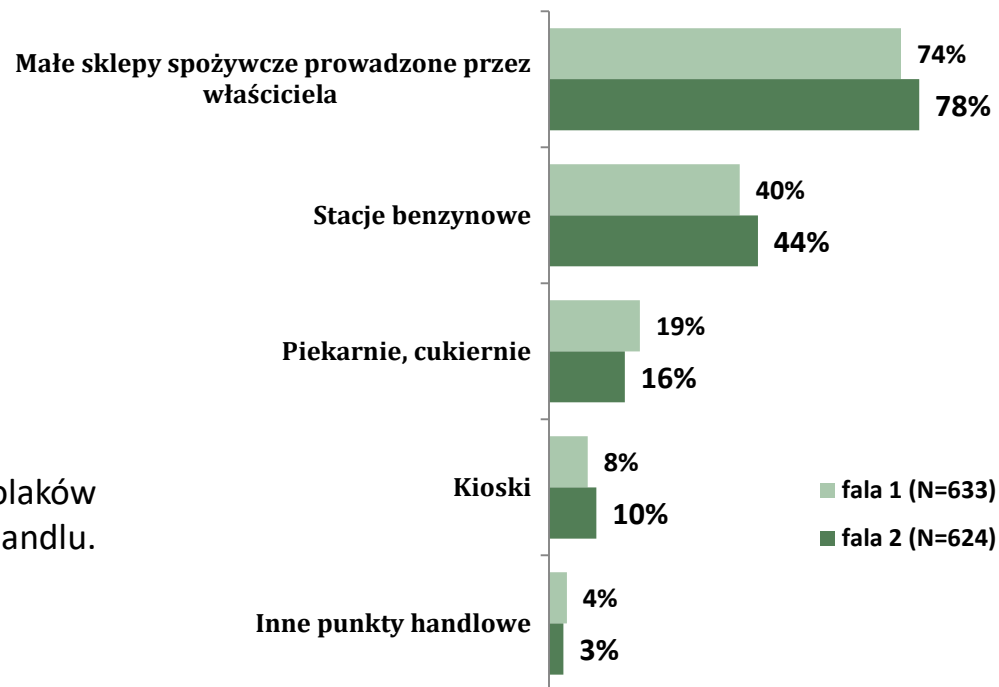
Czy zdarza się Panu/i robić zakupy w niedziele objęte zakazem handlu?



Podobnie jak w pomiarze listopadowym, około 60% Polaków robi zakupy także w niedziele objęte zakazem handlu. Najczęściej chodzą do małych sklepów spożywczych.

Gdzie zdarza się Panu/u robić zakupy w niedziele objęte zakazem handlu?

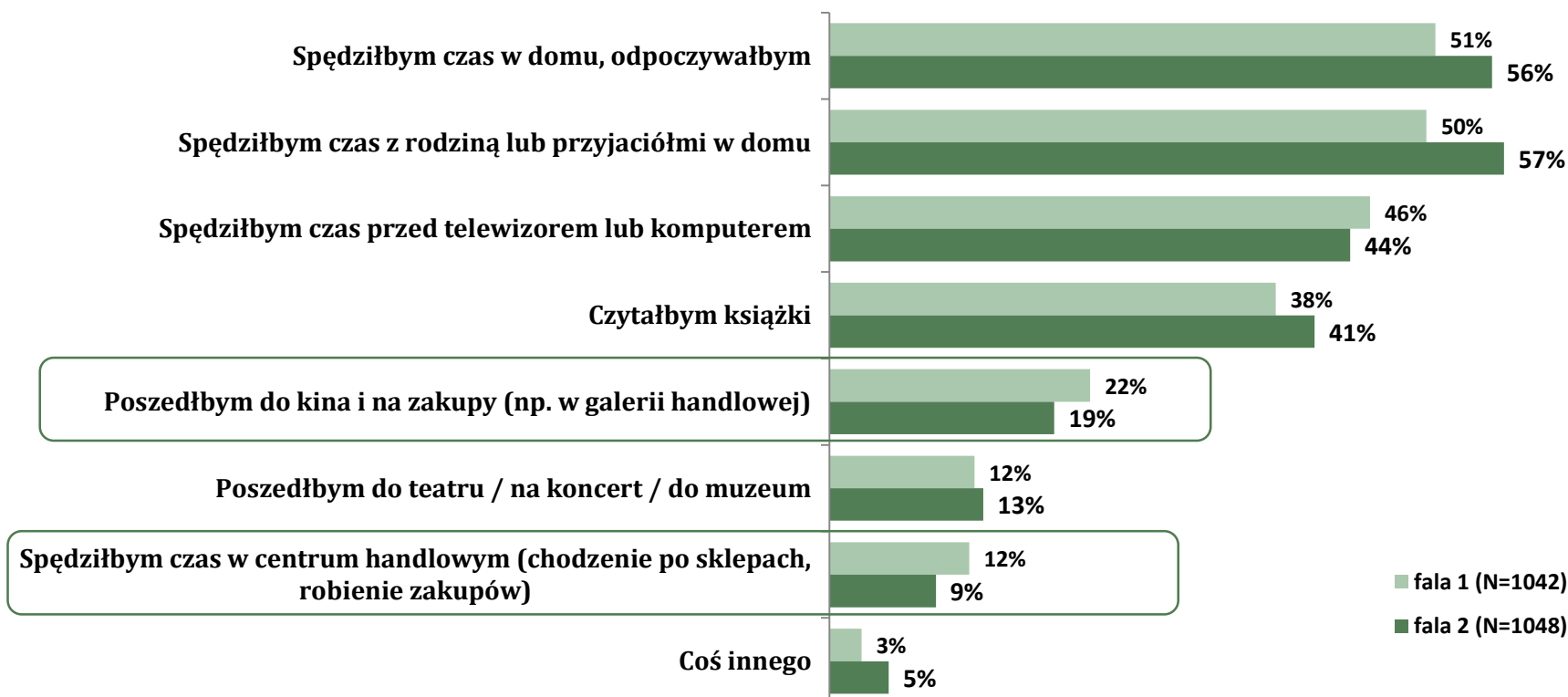
Proszę zaznaczyć wszystkie typy punktów handlowych, gdzie zdarza się Panu/i robić zakupy w niedzielę



Spędzanie czasu w niedziele


Co najchętniej robił(a)by Pan/i w wolną niedzielę w czasie złej pogody?

Proszę wybrać maksymalnie 3 najbardziej pasujące odpowiedzi.



Kolejna fala badania, podobnie jak poprzednia, pokazuje, że Polacy najchętniej spędziliby wolną niedzielę w domu. Jednak jak pokazują wcześniejsze wyniki, dla wielu konsumentów niedziela jest najwygodniejszym dniem, aby zrobić zakupy, bo w inne dni nie mają na to wystarczająco dużo czasu.

W razie pytań, zapraszamy do kontaktu!



Dominika Maison

d.maison@maison.pl

Tel. 501 129 622

Martyna Mieleszczuk

m.mieleszczuk@maison.pl

Tel. 505 655 522

Maison & Partners

ul. Podbiłęty 57

02-732 Warszawa

tel. 022 828 28 85

fax. 022 621 26 67

e-mail: biuro@maison.pl

www.maison.pl

& PARTNERS
Maison