



# Indeks Wolności Gospodarczej 2018

# Indeks Wolności Gospodarczej 2018



THE WALL STREET JOURNAL.

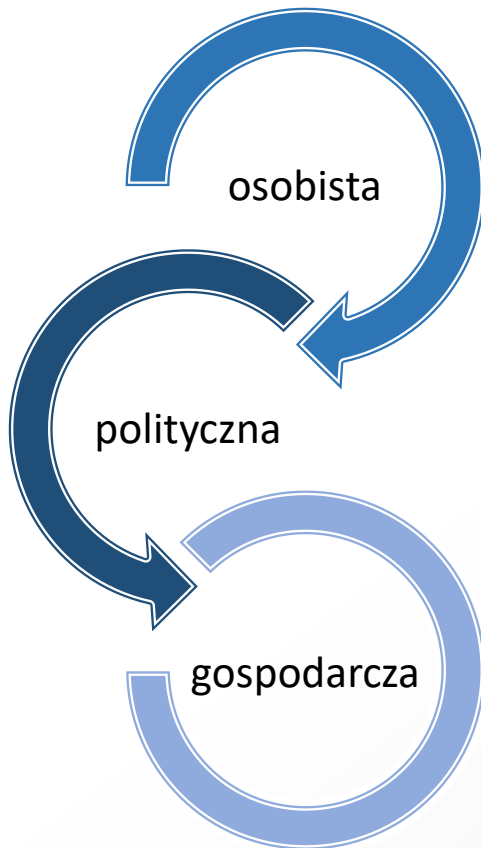
Warszawa, luty 2018



Wolność jako brak przymusu polega na tym, że państwo i społeczeństwo nie stawiają przeszkód aktywności jednostki.

Skoro jednak aspiracje poszczególnych ludzi często wchodzą ze sobą w konflikt, to ich wolność musi się wzajemnie ograniczać. Granicą wolności jednego człowieka może być tylko wolność kogoś innego.

Jak powiada amerykańskie przysłowie:  
„Twoja wolność wymachiwania rękami kończy się przed moim nosem”.



Z trzech rodzajów wolności: **osobistej, politycznej i gospodarczej**, największe znaczenie ma ta trzecia.

„Wolność ekonomiczna jest najważniejszą z ziemskich wolności. Bez wolności ekonomicznej, wolność polityczna i inne zostaną nam z pewnością odebrane”.

*William Buckley Jr.*

Wolność ekonomiczna likwiduje typowy dla wolności osobistej i politycznej konflikt między mniejszością i większością, nie znając w ogóle takich pojęć.

„Każdy może głosować na, powiedzmy, kolor ulubionego krawata i otrzyma go. Nie musi sprawdzać jakiego koloru pragnie większość, a gdy jest w mniejszości podporządkowywać się”.

*Milton Friedman*

## ▪ **Rządy prawa / Rule of Law**

- Prawa własności / Property Rights
- Skuteczność sądów / Judicial Effectiveness
- Rzetelność państwa / Government Integrity

## ▪ **Wielkość sektora publicznego / Government Size**

- Obciążenie podatkowe / Tax Burden
- Wydatki publiczne / Government Spending
- Fiskalizm / Fiscal Health

## ▪ **Efektywność regulacyjna / Regulatory Efficiency**

- Warunki dla biznesu / Business Freedom
- Rynek pracy / Labor Freedom
- Polityka monetarna / Monetary Freedom

## ▪ **Otwartość rynku / Open Markets**

- Handel / Trade Freedom
- Inwestycje / Investment Freedom
- Finanse / Financial Freedom



## Miary oceny wolności poszczególnych krajów i obszarów ich działalności



- **80 – 100 – wolny / free**
- **70 – 79,9 – w większości, przeważnie wolny / mostly free**
- **60 – 69,9 - umiarkowanie, przeciętnie wolny / moderately free**
- **50 – 59,9 – przeważnie brak wolności / mostly unfree**
- **0 – 49,9 – tłumiona wolność / repressed**



- Pozycja Polski w światowym rankingu: **45**
- Miejsce w rankingu europejskim: **21**
- Wynik w punktach: **68,5**

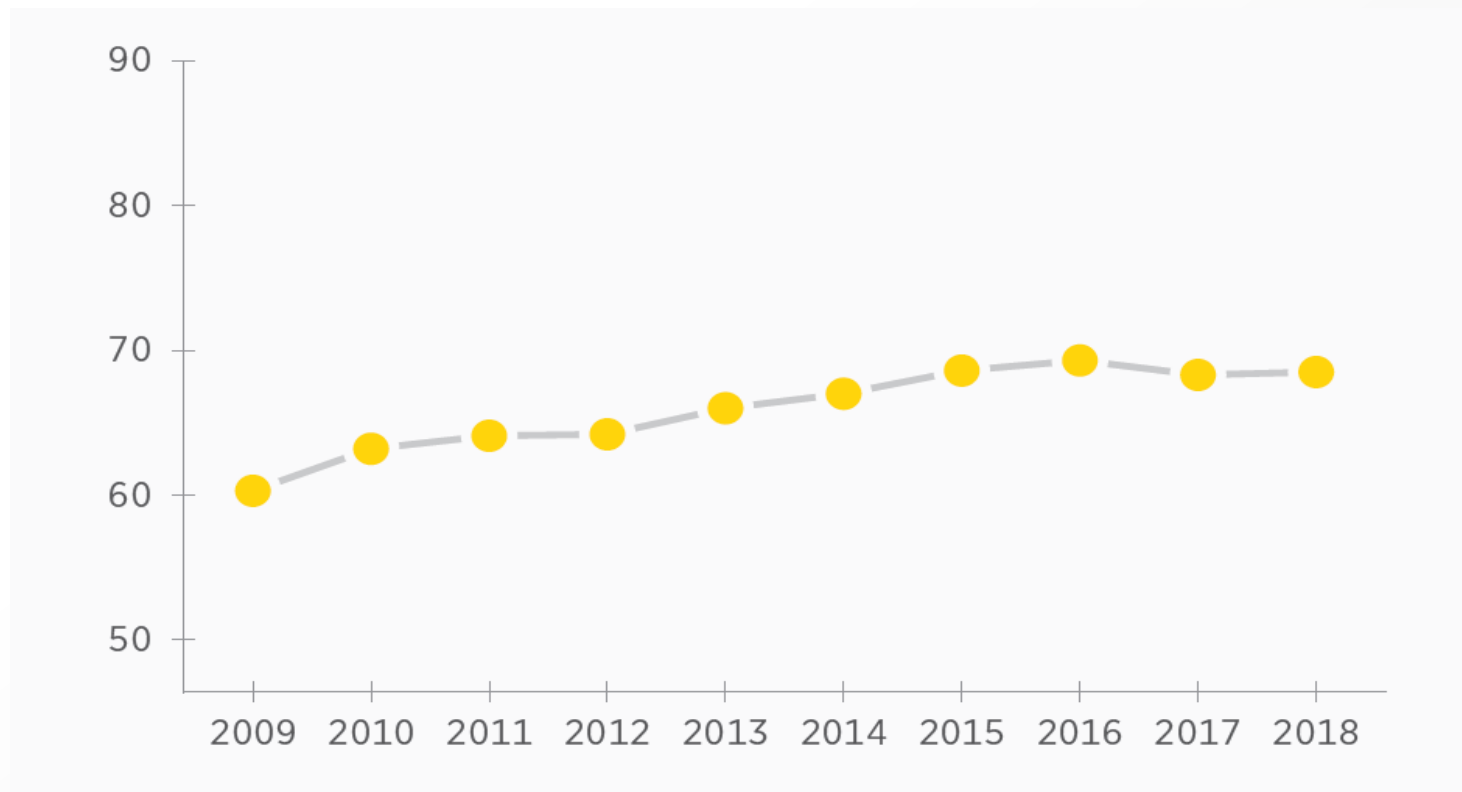
### W poprzednich latach:

Wynik w punktach w 2017 roku: 68,3

Wynik w punktach w 2016 roku : 69,3

## Polska „UMIARKOWANIE WOLNYM” krajem

### Trend wolnościowy



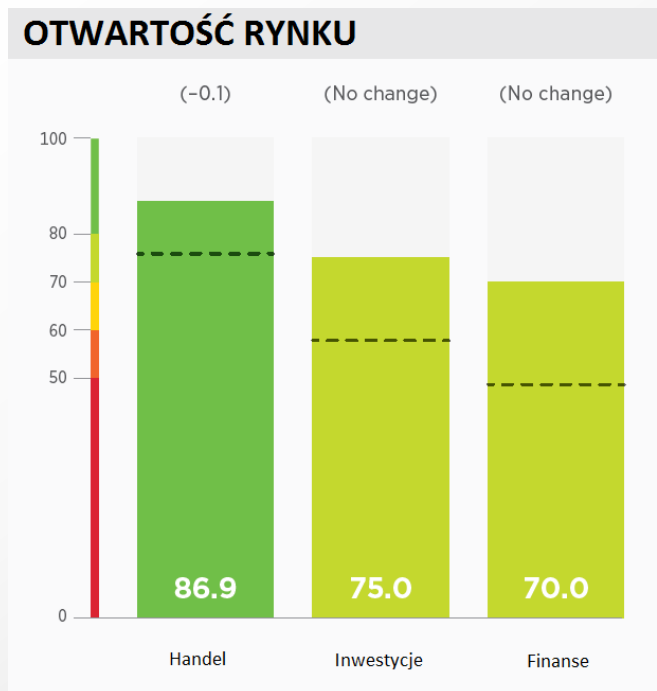
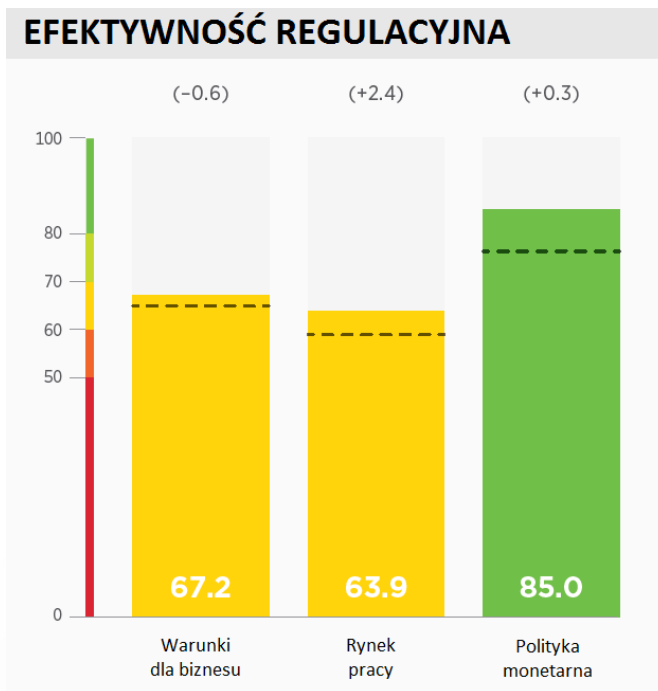




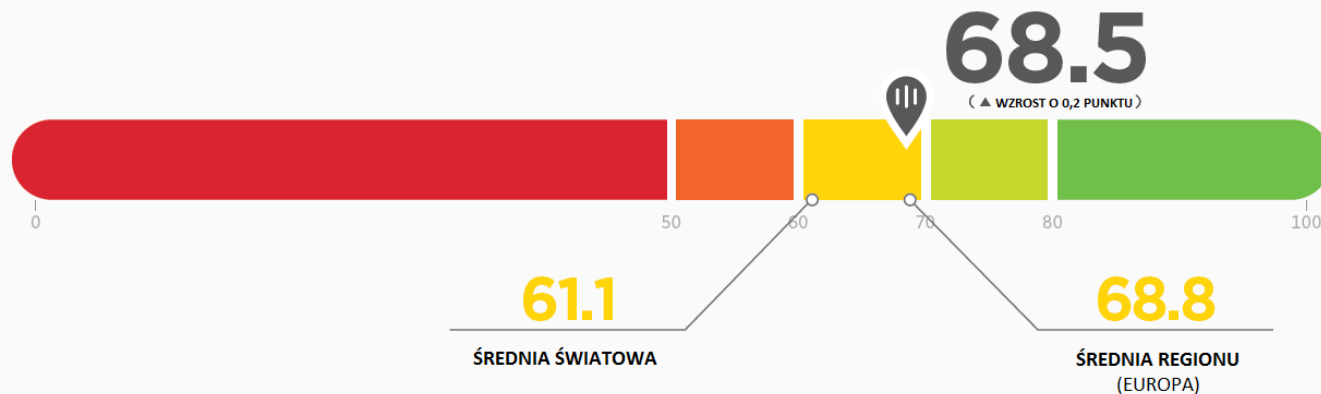
Zmiana w proc. r/r

-----  
Średnia światowa

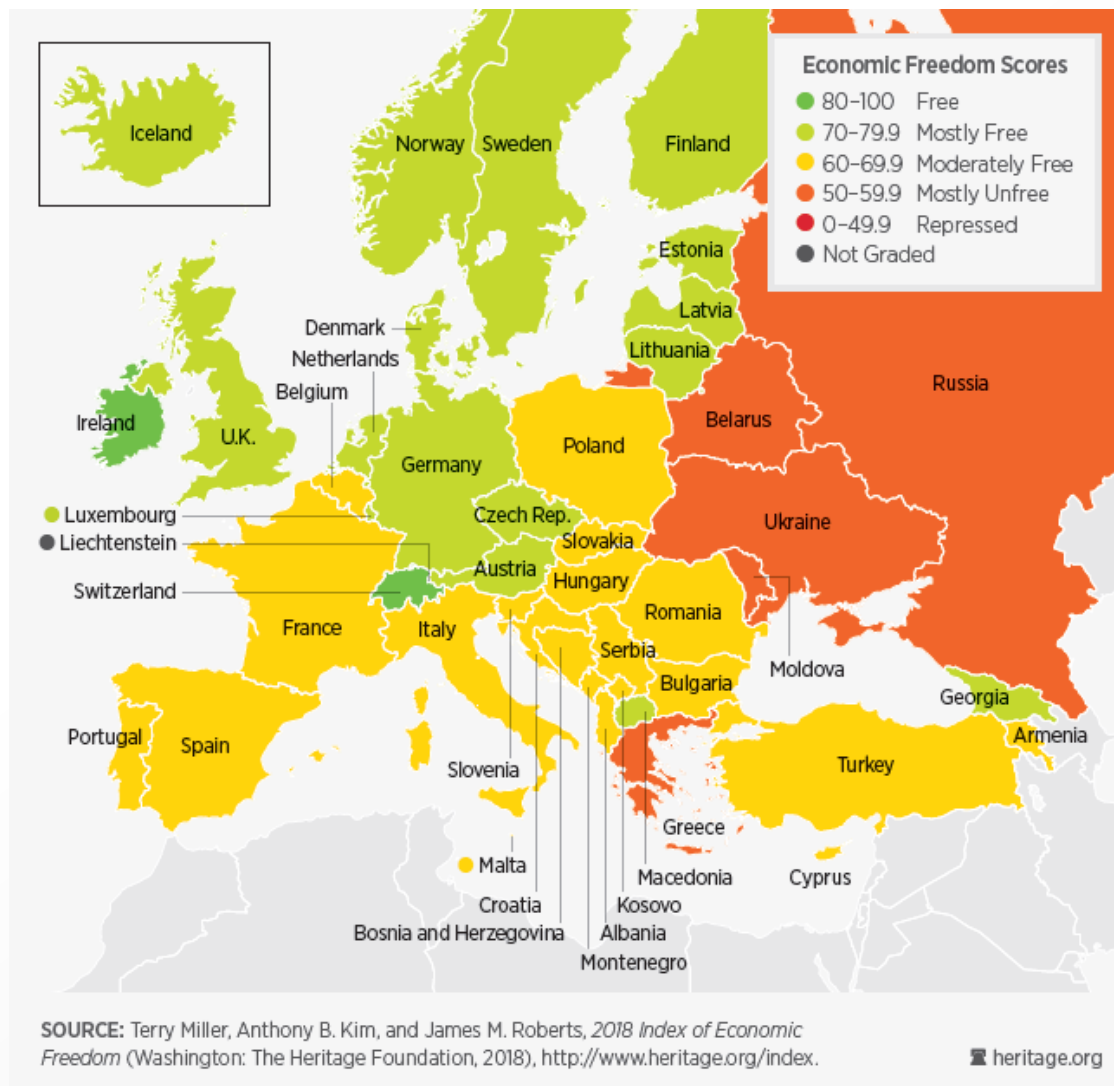
Wynik



### WYNIK WOLNOŚCI GOSPODARCZEJ



- Średni wynik dla Europy: **68,8**
- Średni wynik dla wszystkich państw: **61,1**
- Indeks obejmuje 186 państw, w tym **45** w Europie



# Indeks Wolności Gospodarczej 2018

## EUROPEJSCY LIDERZY

13

World Rank	Regional Rank	Country	Overall Score	Change from 2017	Property Rights	Judicial Effectiveness	Government Integrity	Tax Burden	Government Spending	Fiscal Health	Business Freedom	Labor Freedom	Monetary Freedom	Trade Freedom	Investment Freedom	Financial Freedom
4	1	Switzerland	81.7	0.2	84.2	82.1	82.8	70.5	65.4	95.9	75.7	73.9	85.2	90.0	85	90
6	2	Ireland	80.4	3.7	87.7	79.0	79.0	76.1	69.6	80.8	81.8	76.4	87.4	86.9	90	70
7	3	Estonia	78.8	-0.3	80.4	83.9	75.7	80.7	52.6	99.8	75.6	54.8	85.1	86.9	90	80
8	4	United Kingdom	78.0	1.6	92.2	93.8	79.0	65.2	44.4	53.5	91.1	74.4	85.2	86.9	90	80
11	5	Iceland	77.0	2.6	86.7	72.6	77.3	72.1	44.2	94.3	89.5	61.8	81.7	88.5	85	70
12	6	Denmark	76.6	1.5	84.8	83.6	84.1	41.4	10.6	96.7	92.5	82.8	86.4	86.9	90	80
14	7	Luxembourg	76.4	0.5	82.7	77.9	79.0	65.1	48.5	99.0	69.2	46.2	87.6	86.9	95	80
15	8	Sweden	76.3	1.4	92.6	88.2	92.9	43.9	23.2	96.1	89.3	53.7	83.8	86.9	85	80
16	9	Georgia	76.2	0.2	62.8	64.2	61.8	87.0	73.3	91.8	86.9	77.3	79.6	89.4	80	60
17	10	Netherlands	76.2	0.4	87.9	74.1	86.0	52.5	39.1	88.2	80.5	61.5	87.5	86.9	90	80

**ZNACZĄCE SUKCESY POLSKI:**

Otwartość rynku  
stabilność monetarna

**OBSZARY WYMAGAJĄCE POPRAWY:**

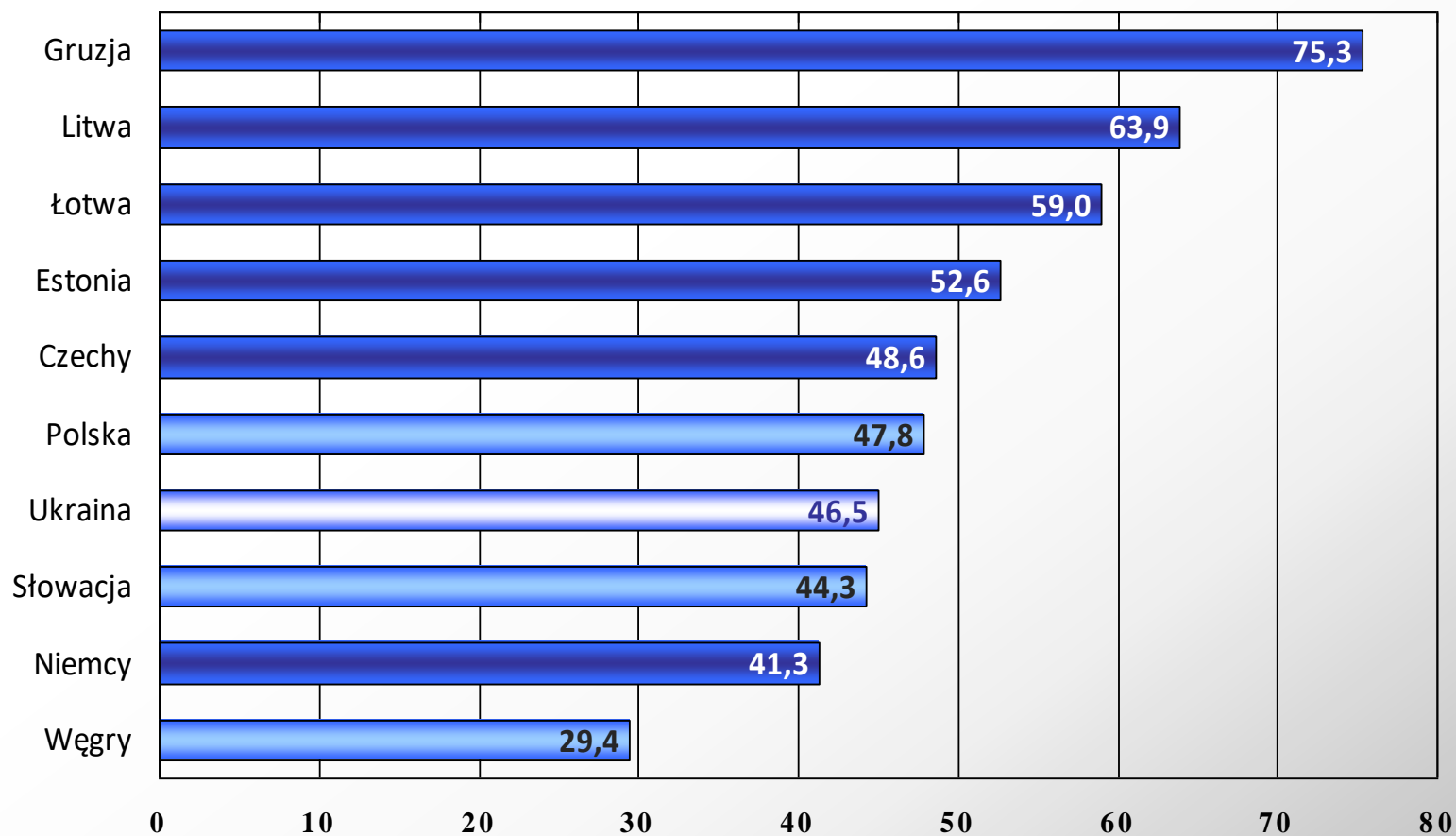
Wydatki publiczne,  
rzetelność państwa  
skuteczność sądów

Prezentujemy obszary, które wymagają poprawy.

# Indeks Wolności Gospodarczej 2018

## EUROPA - WYDATKI PUBLICZNE

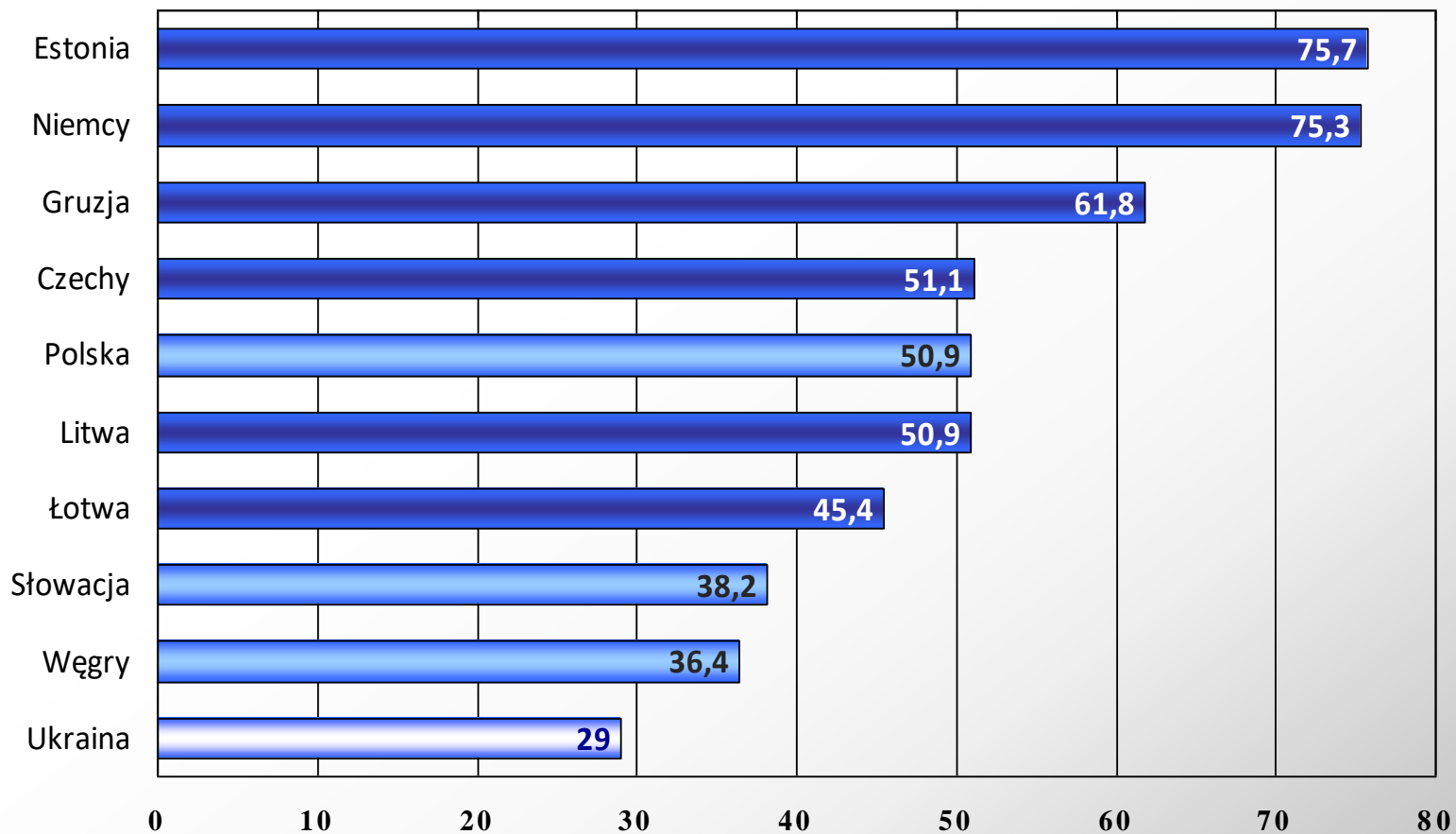
15



# Indeks Wolności Gospodarczej 2018

## EUROPA – RZETELNOŚĆ PAŃSTWA

16

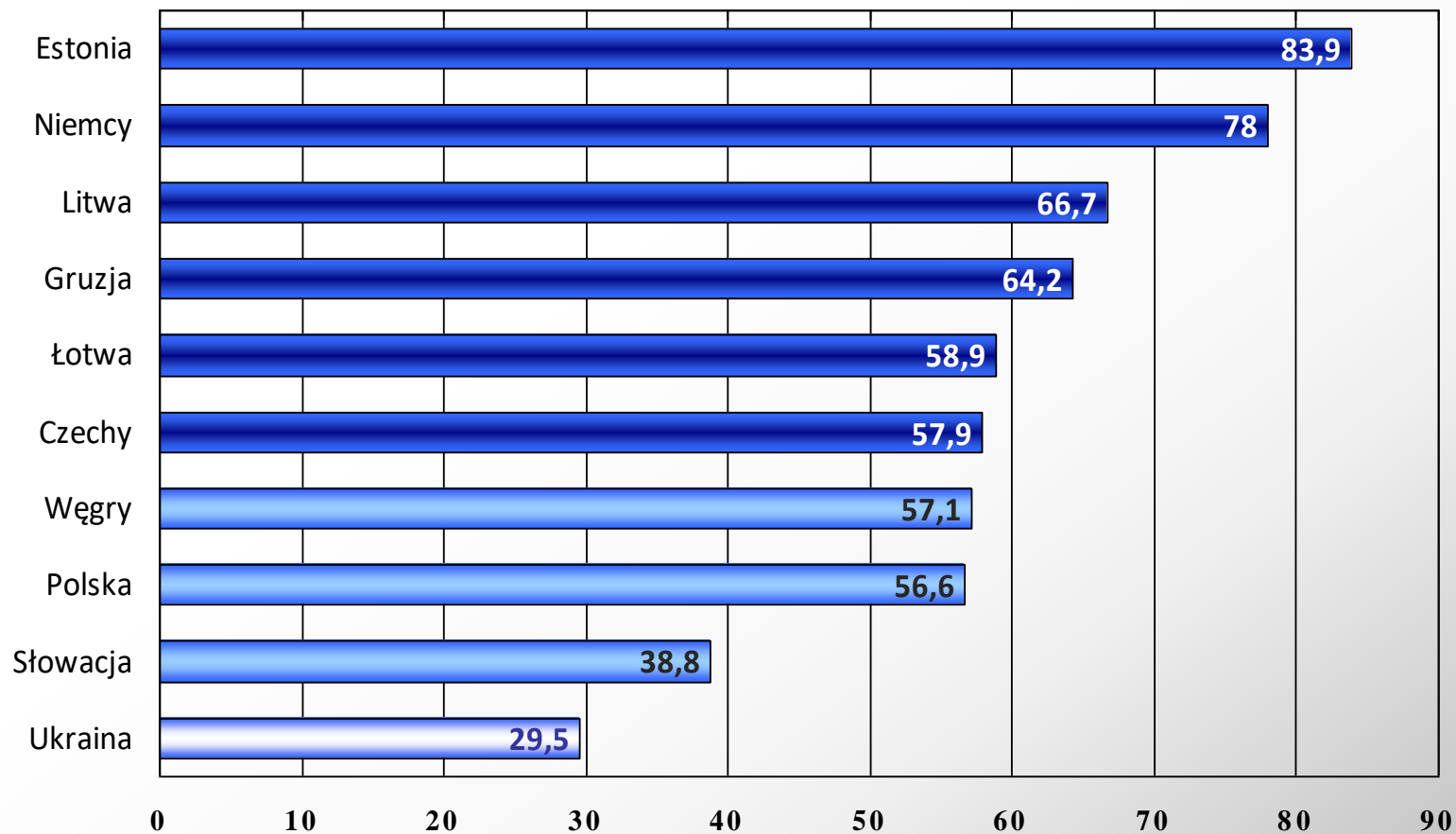




# Indeks Wolności Gospodarczej 2018

## EUROPA – RZETELNOŚĆ PAŃSTWA

17



## ŚWIATOWI LIDERZY RANKINGU



**Hong Kong**

Kraje Azji i Pacyfiku



**Singapur**

Kraje Azji i Pacyfiku



**Nowa Zelandia**

Kraje Azji i Pacyfiku



**Szwajcaria**

Europa



**Australia**

Kraje Azji i Pacyfiku

## REGIONALNI LIDERZY RANKINGU



**Kanada**

Kraje obu Ameryk



**Szwajcaria**

Europa



**Zjednoczone Emiraty  
Arabskie**

Bliski Wschód / Afryka  
Północna



**Hong Kong**

Kraje Azji i Pacyfiku



**Mauritius**

Afryka Subsaharyjska

# Indeks Wolności Gospodarczej 2018

## RANKINGI REGIONALNE

19

Ranking Regionalny	Kraje obu Ameryk (60,1)	Bliski Wschód / Afryka Północna (61,5)	Kraje Azji i Pacyfiku (61,0)	Europa (68,8)	Afryka Subsaharyjska (54,4)
1	Kanada	Zjednoczone Emiraty Arabskie	Hong Kong	Szwajcaria	Mauritius
2	Stany Zjednoczone	Katar	Singapur	Irlandia	Botswana
3	Chile	Izrael	Nowa Zelandia	Estonia	Rwanda
4	Urugwaj	Bahrajn	Australia	Wielka Brytania	RPA
5	Jamajka	Jordania	Tajwan	Islandia	Uganda
6	Kolumbia	Kuwejt	Malezja	Dania	Côte d'Ivoire
7	Peru	Maroko	Korea Południowa	Luksemburg	Seszele
8	Saint Vincent i Grenadyny	Oman	Japonia	Szwecja	Burkina Faso
9	Saint Lucia		Macau	Gruzja	Republika Zielonego Przylądka
10	Panama		Vanautu	Holandia	

# Indeks Wolności Gospodarczej 2018

## RANKINGI REGIONALNE

20

Ranking Regionalny	Kraje obu Ameryk (60,1)	Bliski Wschód / Afryka Północna (61,5)	Kraje Azji i Pacyfiku (61,0)	Europa (68,8)	Afryka Subsaharyjska (54,4)
11	Kostaryka		Kazachstan	Litwa	
12	Meksyk		Tajlandia	Norwegia	
13			Filipiny	Czechy	
14	Gwatemala		Azerbejdżan	Niemcy	
15	Bahamy		Indonezja	Finlandia	
16			Brunei	Łotwa	
17	Paragwaj		Tonga	Austria	
18	Dominikana		Kirgizja	Macedonia	
19	Honduras		Fidżi	Rumunia	
20			Butan	Armenia	
21				Polska	



Jest fundacją Związku Przedsiębiorców i Pracodawców, koncentrującą swoje aktywności wokół czterech kluczowych agend dla Polski: Państwa i Prawa, Bezpieczeństwa, Gospodarki i Demografii. WEI prowadzi badania, analizy, projekty edukacyjne, publikuje komentarze, stanowiska, memoranda oraz raporty.

WEI jest wyłącznym polskim partnerem światowego raportu o wolności gospodarczej The Heritage Foundation i The Wall Street Journal. Prowadzi również szereg innych programów i projektów, takich jak The Warsaw Network (sieć think tanków z byłego obszaru postsowieckiego).

# Indeks Wolności Gospodarczej 2018

## PARTNERZY



THE WALL STREET JOURNAL.

# Indeks Wolności Gospodarczej 2018

PARTNER PREZENTACJI



Polska Agencja  
Inwestycji i Handlu  
Grupa PFR

# KONTAKT

## FUNDACJA WARSAW ENTERPRISE INSTITUTE



[office@wei.org.pl](mailto:office@wei.org.pl) [www.wei.org.pl](http://www.wei.org.pl)