

Polski Ład w ocenie osób samozatrudnionych oraz pracujących na umowach

Raport z badania ilościowego
przygotowany dla:



Raport z badania ilościowego
przygotowany przez:



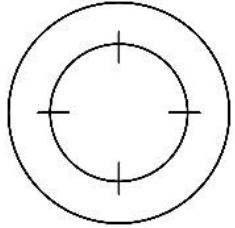
30.08.2021

Informacje o badaniu



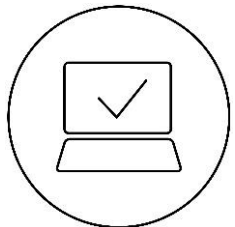
Informacje o badaniu

3



CEL

Głównym celem badania było poznanie postaw i opinii osób samozatrudnionych (prowadzących jednoosobowe działalności gospodarcze) oraz pracujących na umowach (UOP / dzieło / zlecenie) wobec zmian proponowanych w Polskim Ładzie.



METODOLOGIA

- Badanie zostało przeprowadzone metodą CAWI (*Computer Assisted Web Interviews*) – ankiety na panelu internetowym online.
- Łączna wielkość próby to **N = 629 respondentów, w tym:**
 - **N= 268 dla JDG**
 - **N= 361 dla osób pracujących na umowach**
- Badanie zostało zrealizowane pod koniec sierpnia 2021.



Charakterystyka demograficzna próby

PŁEĆ

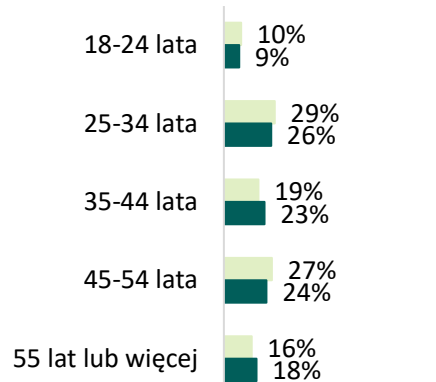
osoby pracujące na umowach



JDG

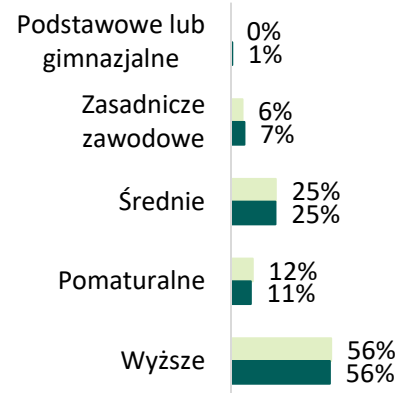


WIEK



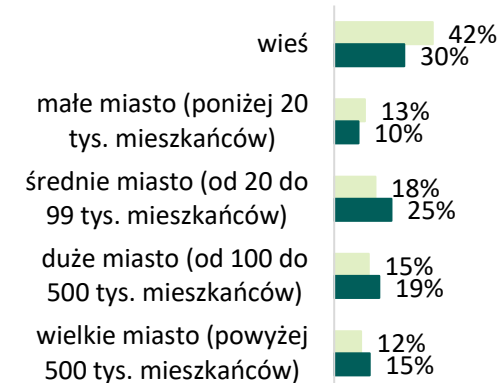
osoby pracujące na umowach JDG

WYKSZTAŁCENIE



osoby pracujące na umowach JDG

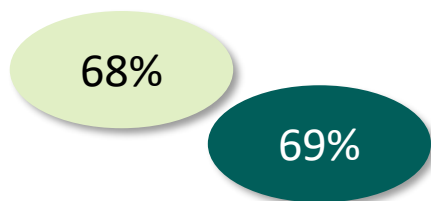
MIEJSCE ZAMIESZKANIA



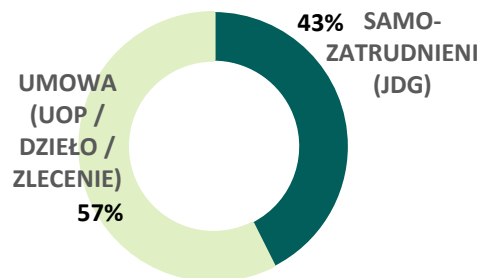
osoby pracujące na umowach JDG

DZIECI

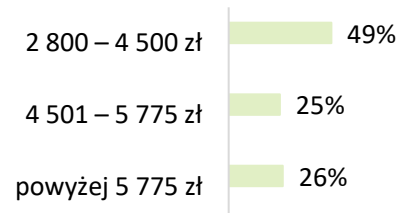
% posiadających dzieci



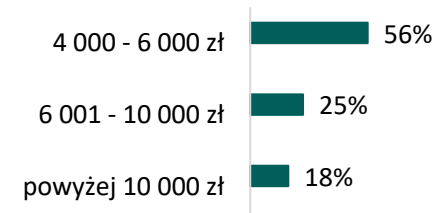
TYP ZATRUDNIENIA




ŚREDNI MIESIĘCZNY DOCHÓD Z UMOWY BRUTTO



ŚREDNI MIESIĘCZNY DOCHÓD Z JDG BRUTTO



Najważniejsze wyniki



Najważniejsze wyniki 1/2

6

1


Ponad połowa wszystkich respondentów (53%) negatywnie ocenia założenia zmian podatkowych proponowane w Polskim Ładzie, a tylko 13% uznaje je za pozytywne. Co około 3 badany ma neutralny stosunek do tych propozycji (co prawdopodobnie w dużej mierze związane jest z tym, że ich nie znają).

JDG bardziej negatywnie oceniają zakładane zmiany. Pracujący na umowach częściej niż JDG mają do nich neutralny stosunek. Im jednak wyższe dochody, tym nie tylko wyższa deklaracja znajomości proponowanych zmian, lecz także bardziej negatywny do nich stosunek.

64% wszystkich badanych jest zdania, że straci na zmianach podatkowych zaproponowanych w Polskim Ładzie, a tylko 12% aktywnych zawodowo uważa, że na nich zyska.

JDG są silniej przekonani, że stracą na proponowanych zmianach, podczas gdy pracujący na umowach częściej niż JDG są zdania, że nie odczują istotnej różnicy.

Obydwie grupy na podobnym poziomie dostrzegają potencjalne zyski wynikające ze zmian (13% pracujący na umowach, 11% JDG).



Najważniejsze wyniki 2/2

2

Osoby uzyskujące dochody z pracy na poziomie 4 501 – 5775 zł brutto istotnie częściej niż mniej zarabiający mają poczucie, że przewidziana dla tej grupy ulga podatkowa nie przyniesie znacznej zmiany w budżecie domowym. **Osoby o najniższych dochodach lepiej oceniają proponowane dla ich grupy ulgi, jednakże nawet w tej grupie, w stosunku do proponowanych zmian, przeważa ogólny odsetek ocen negatywnych (55%) nad pozytywnymi (45%).**

Jednocześnie samozatrudnieni (w szczególności najwięcej zarabiający) są silnie przekonani, że podwyżka podatku o 9 p.p. będzie stanowiła odczuwalną zmianę w ich budżecie domowym.

3

Aż 83% wszystkich badanych obawia się, że przewidziane w Polskim Ładzie podwyżki podatków spowodują dalszy wzrost cen. Nie zaobserwowano tu istotnych różnic ze względu na rodzaj zatrudnienia lub pozyskiwanych dochodów.

Ponadto, 65% osób prowadzących jednoosobową działalność gospodarczą uważa, że zmiany podatkowe zmuszą ich do podniesienia cen swoich produktów / usług. Jeszcze częściej są o tym przekonani samozatrudnieni uzyskujący przynajmniej 6 tys. zł brutto niż mniej zarabiający.

4

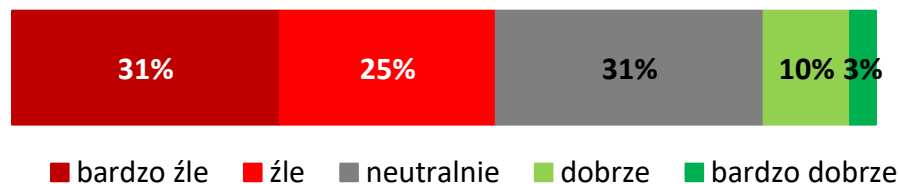
Według większości (56%) respondentów, ochrona zdrowia powinna być finansowana przede wszystkim ze skutecznego opodatkowania międzynarodowych korporacji. Postawa ta była istotnie częściej przejawiana przez osoby 25+ oraz posiadające dzieci. Nie obserwuje się tutaj istotnych różnic ze względu na rodzaj zatrudnienia (JDG / praca na umowie).

Wyniki szczegółowe

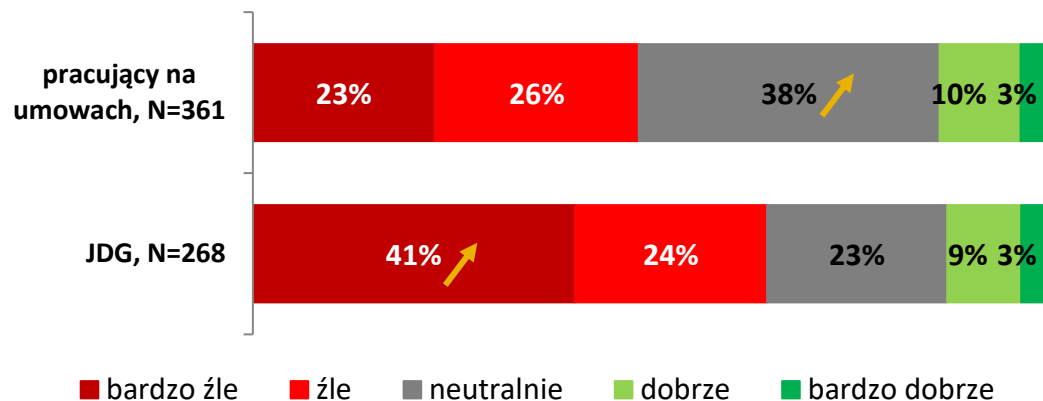
Ocena zmian proponowanych w Polskim Ładzie

Jak ocenia Pan/Pani założenia zmian podatkowych w Polskim Ładzie?

WSZYSCY ANKIETOWANI, N=629

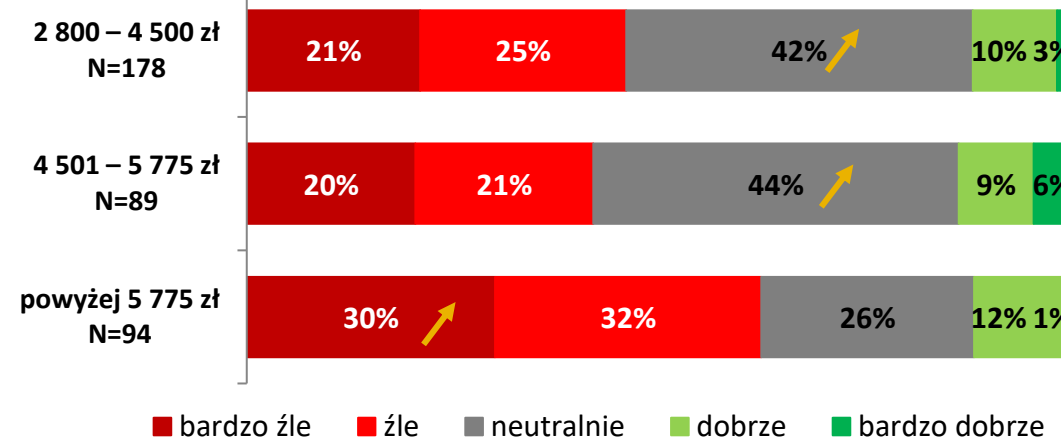


W PODZIALE NA TYP ZATRUDNIENIA

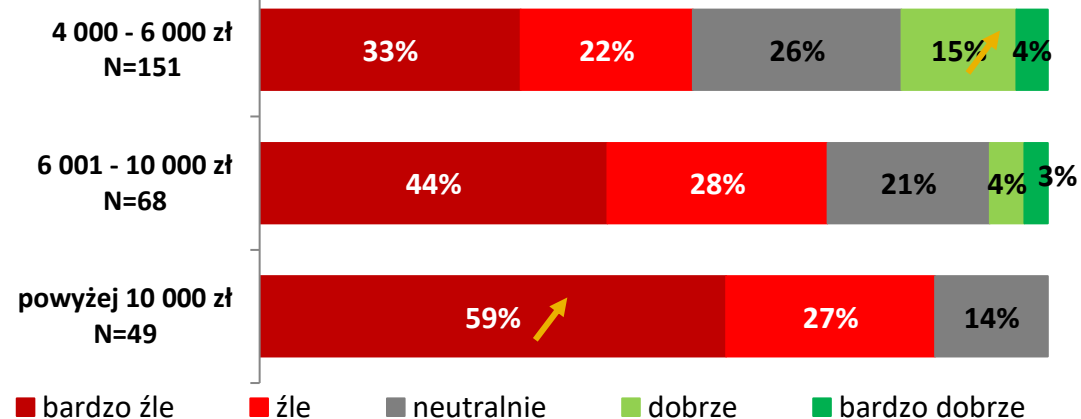


JDG bardziej negatywnie oceniają zmiany, natomiast pracujący na umowach częściej mają neutralny stosunek. Im wyższe dochody, tym więcej negatywnych ocen.

DOCHODY Z PRACY NA UMOWIE



DOCHODY Z JDG



Różnica istotna statystycznie na poziomie 95%.

Szacowany wpływ zmian proponowanych w Polskim Ładzie

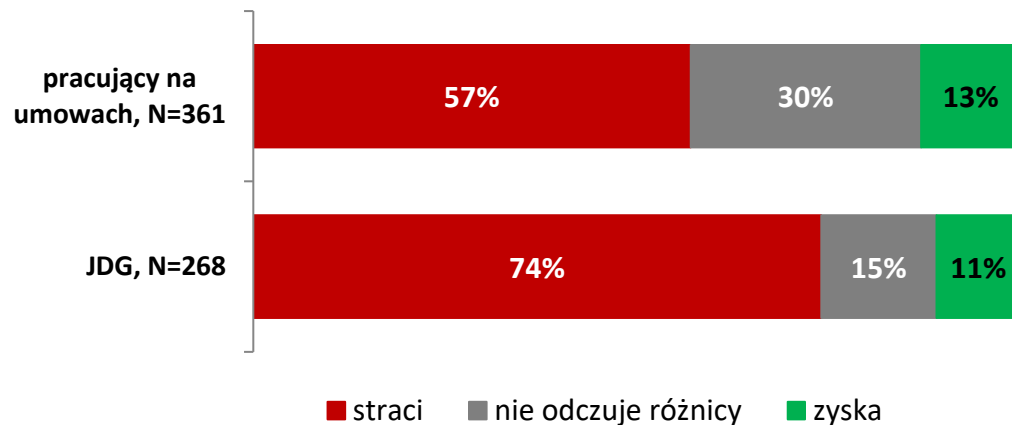
10

Czy uważa Pan/Pani, że na zmianach podatkowych w Polskim Ładzie...

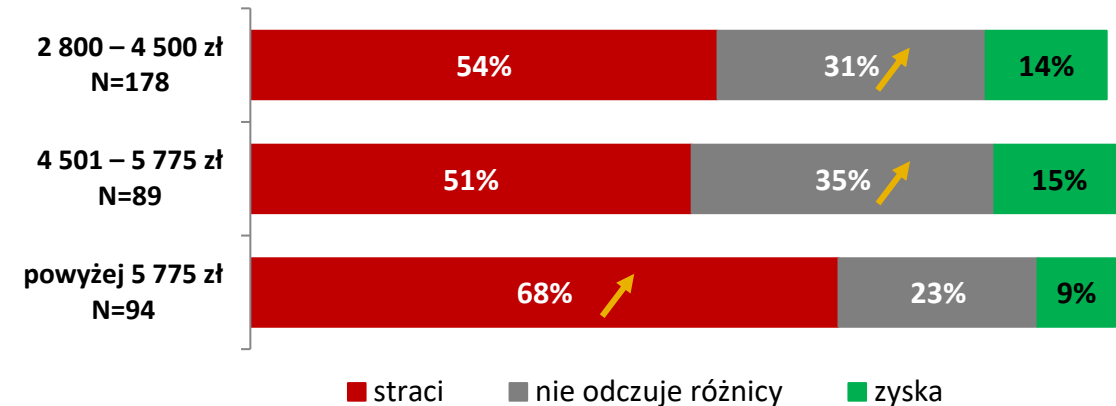
WSZYSCY ANKIETOWANI, N=629



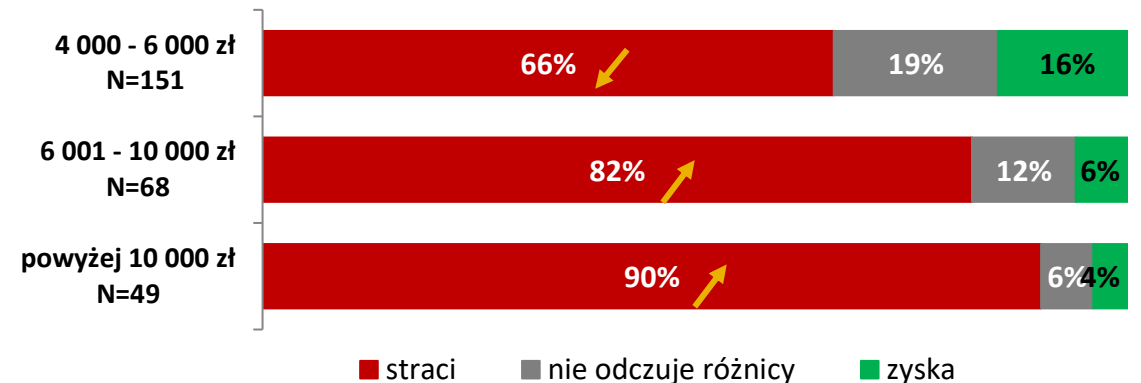
W PODZIALE NA TYP ZATRUDNIENIA



DOCHODY Z PRACY NA UMOWIE



DOCHODY Z JDG



JDG są silniej przekonani, że stracą na proponowanych zmianach, podczas gdy pracujący na umowach częściej są zdania, że nie odczują różnicy. Co więcej, im wyższe dochody, tym większe przekonanie o możliwej stracie.



Różnica istotna statystycznie na poziomie 95%.

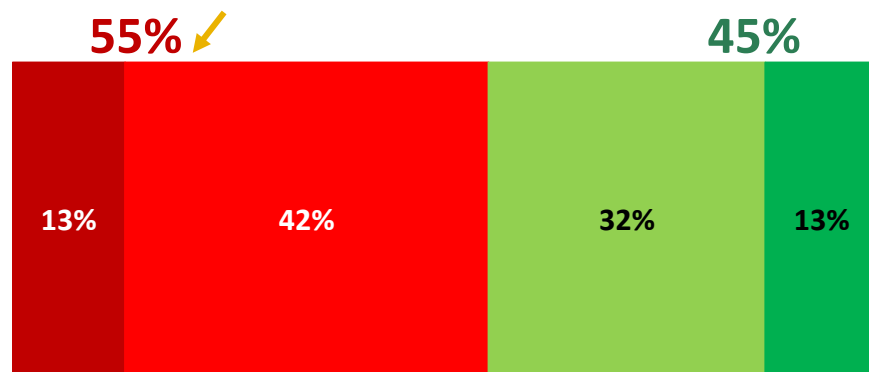
Ocena ulg podatkowych – osoby pracujące na umowach

11

Jak dużą różnicę w Pana/Pani budżecie domowym zrobiłaby ulga podatkowa w wysokości 140 zł netto („na rękę”) miesięcznie?

Osoby o dochodach z pracy w przedziale 2 800 – 4 500 zł

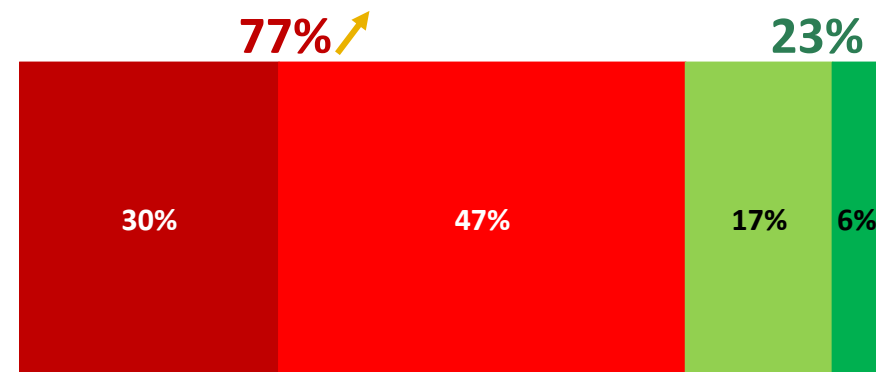
N=178



Jak dużą różnicę w Pana/Pani budżecie domowym zrobiłaby ulga podatkowa w wysokości 47 zł netto („na rękę”) miesięcznie?

Osoby o dochodach z pracy w przedziale 4 501 – 5 775 zł

N=89



■ niezauważalną ■ niewielką ■ istotną ■ bardzo istotną

■ niezauważalną ■ niewielką ■ istotną ■ bardzo istotną

Osoby uzyskujące dochody z pracy na poziomie 4 501 – 5 775 zł brutto istotnie częściej miały poczucie, że przewidziana dla tej grupy ulga podatkowa nie przyniesie znacznej zmiany w budżecie domowym. Osoby o najniższych dochodach lepiej oceniały proponowane dla ich grupy ulgi, jednakże nawet w tej grupie, w stosunku do proponowanych zmian, przeważał ogólny odsetek ocen negatywnych (55%) nad pozytywnymi.



Różnica istotna statystycznie na poziomie 95%.

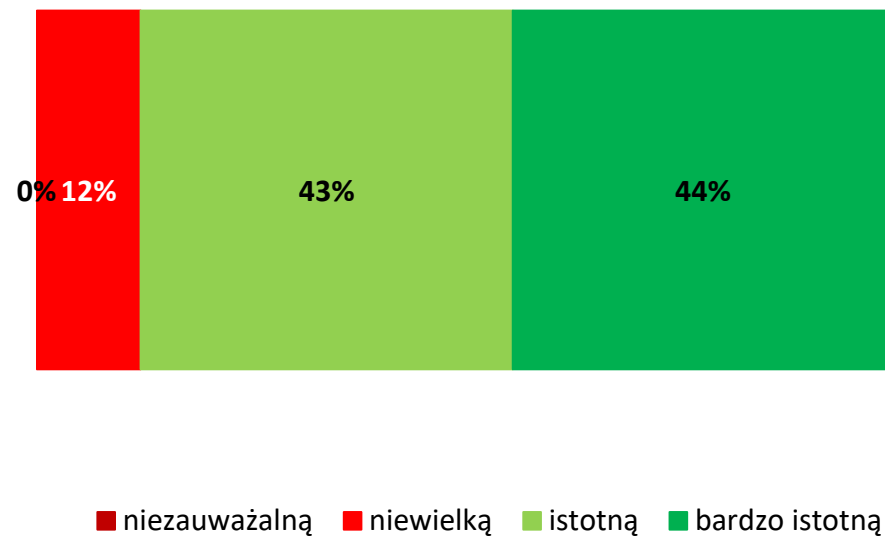


Ocena ulg podatkowych – osoby samozatrudnione

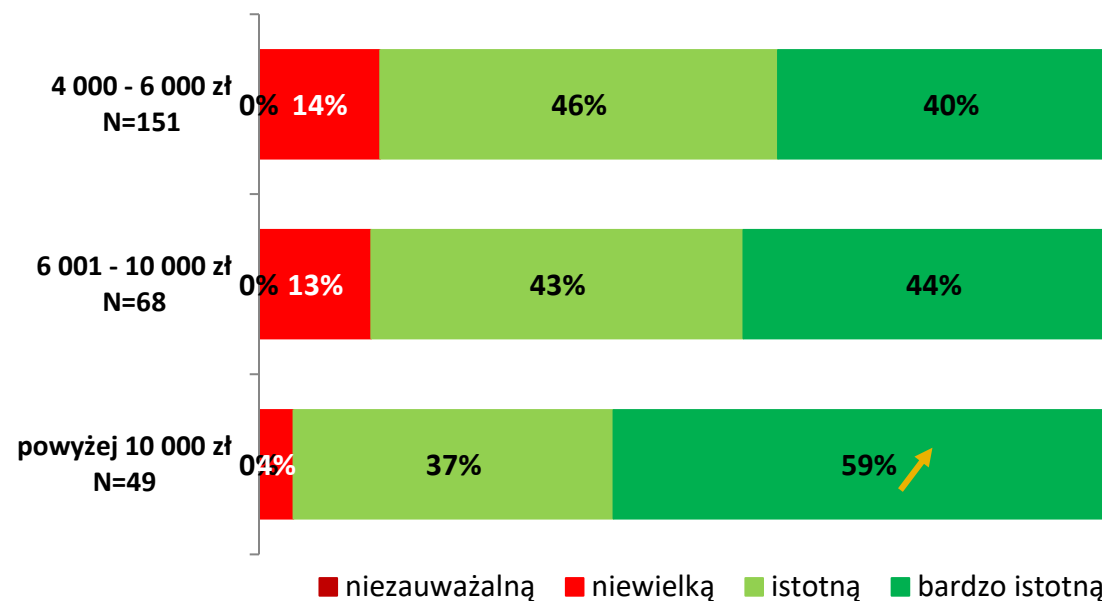
12

Jak dużą różnicę w Pana/Pani budżecie domowym zrobiłaby podwyżka podatków o 9 punktów procentowych?

WSZYSCY SAMOZATRUDNIENI, N=268



DOCHODY Z JDG



Najsilniej o istotnym wpływie podwyżki podatków na budżet domowy przekonani są samozatrudnieni uzyskujący najwyższe dochody z prowadzonej działalności.



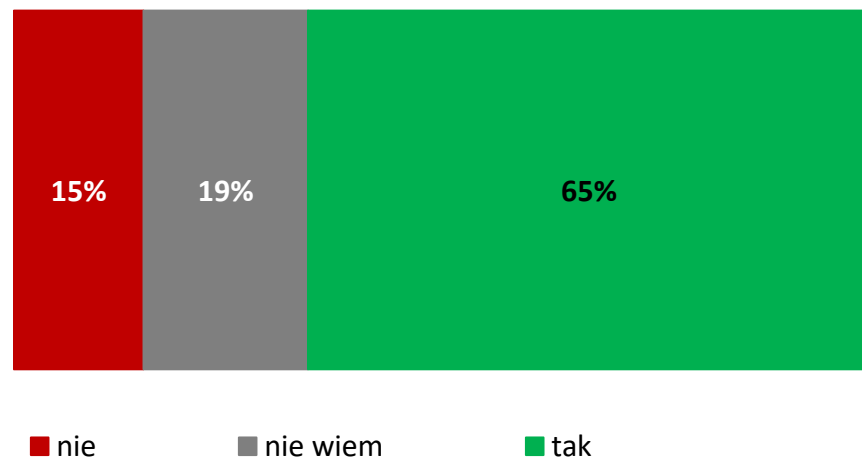
Różnica istotna statystycznie na poziomie 95%.

Oceniany wpływ podwyżki podatków na wzrost cen usług / produktów oferowanych przez JDG – osoby samozatrudnione

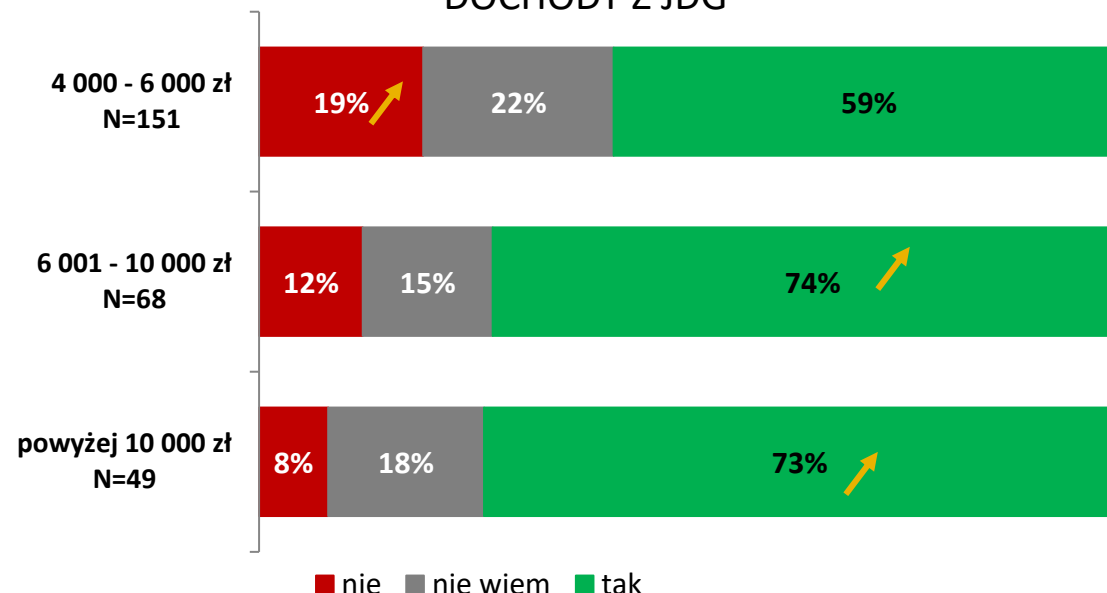
13

Czy planowane w Polskim Ładzie podwyżki podatków zmuszą Pana/Panią do podwyższenia cen swoich usług/produktów?

WSZYSCY SAMOZATRUDNIENI, N=268



DOCHODY Z JDG



Osoby prowadzące jednoosobową działalność gospodarczą o dochodach powyżej 6 tys. złotych istotnie częściej mają poczucie, że podwyżki podatków spowodują konieczność wzrostu cen oferowanych przez nich produktów / usług. JDG o niższych dochodach nieco częściej niż pozostali uważają, że zmiany podatkowe nie przełożą się na podwyższenie przez nich cen.



Różnica istotna statystycznie na poziomie 95%.

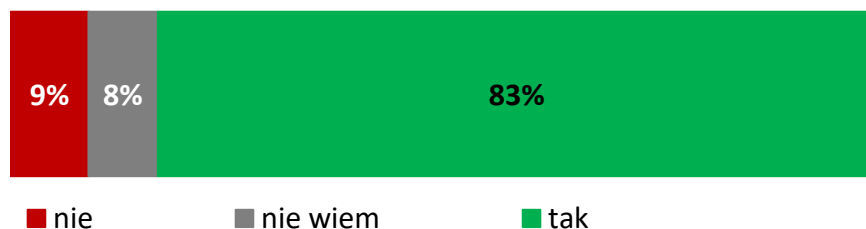


Szacunki wpływu zmian proponowanych w Polskim Ładzie na poziom inflacji

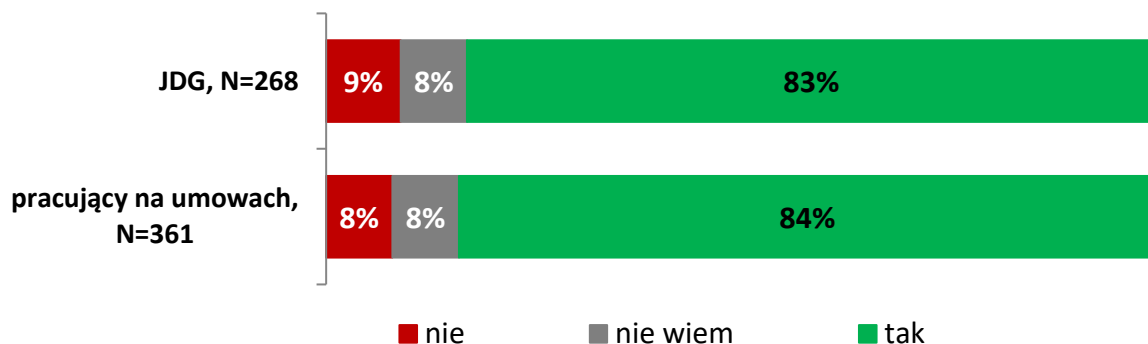
14

Czy obawia się Pan/Pani, że przewidziane w Polskim Ładzie podwyżki podatków spowodują dalszy wzrost cen?

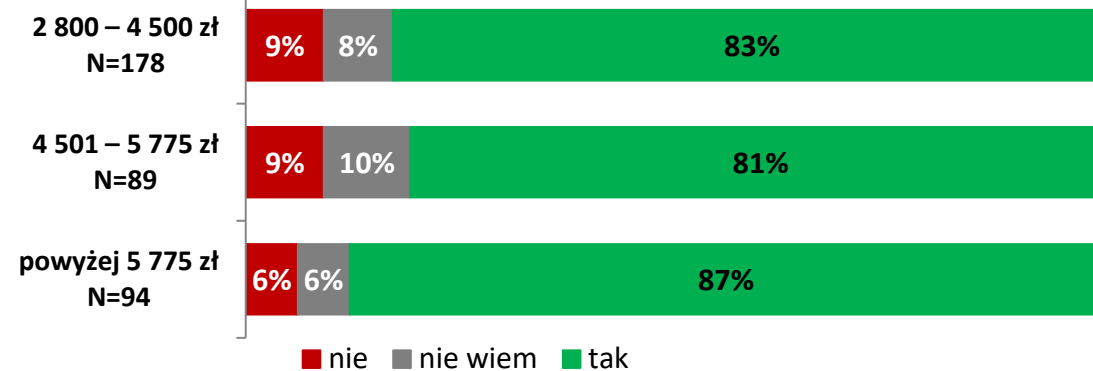
WSZYSCY ANKIETOWANI, N=629



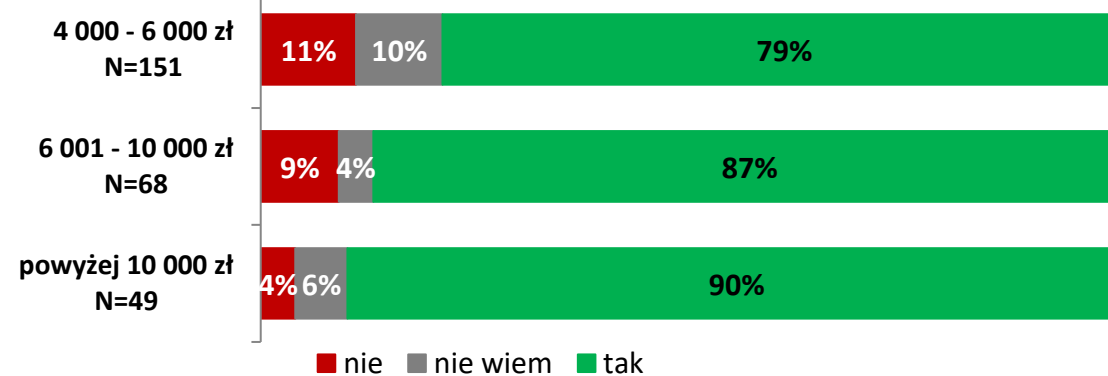
W PODZIALE NA TYP ZATRUDNIENIA



DOCHODY Z PRACY NA UMOWIE



DOCHODY Z JDG



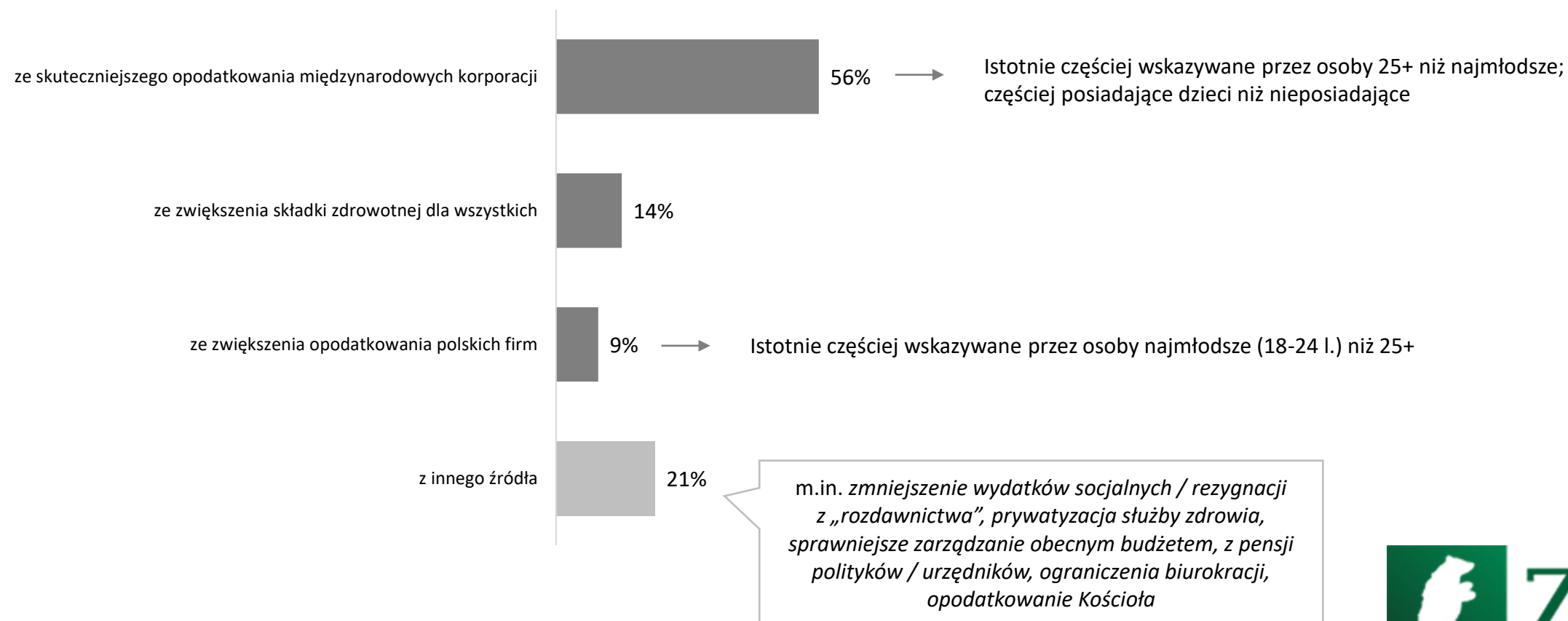
Brak istotnych różnic w zależności od typu zatrudnienia oraz wysokości dochodów.

Opinie na temat źródeł finansowania opieki zdrowotnej

15

Z czego Pana/Pani zdaniem należałoby sfinansować zwiększenie nakładów na opiekę zdrowotną?

WSZYSCY ANKIETOWANI, N=629



Opinie na temat źródeł finansowania opieki zdrowotnej a...

...RODZAJ ZATRUDNIENIA

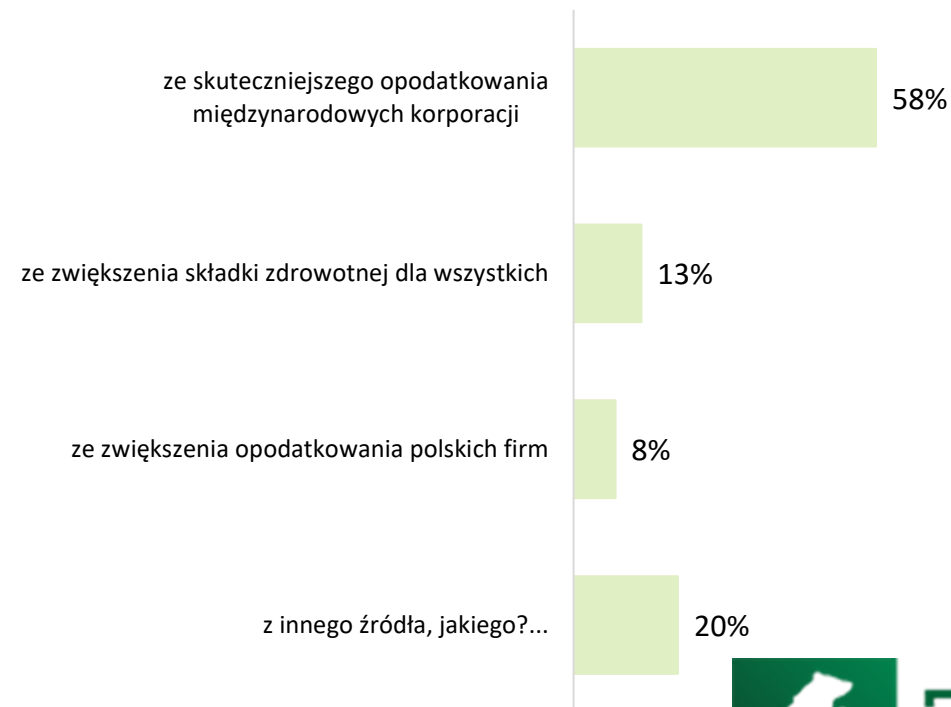
16

Z czego Pana/Pani zdaniem należałoby sfinansować zwiększenie nakładów na opiekę zdrowotną?
w podziale na typ zatrudnienia

JDG, N=268




OSOBY PRACUJĄCE NA UMOWACH, N=361



Brak istotnych różnic w zależności od typu zatrudnienia.



W razie pytań, zapraszamy do kontaktu!



Magdalena Chilewska

m.chilewska@maison.pl

Tel. 782 125 455

Martyna Mieleszczuk

m.mieleszczuk@maison.pl

Tel. 505 655 522

Badanie wykonane przez:

Maison & Partners

ul. Podbiłęty 57

02-732 Warszawa

tel. 022 828 28 85

fax. 022 621 26 67

e-mail: biuro@maison.pl

www.maison.pl

